

Estado de Actividades
Del 1 de enero al 31 de diciembre de 2017 y 2016
(Pesos)

Ente:

COMISIÓN ESTATAL DE INFRAESTRUCTURA DE QUERÉTARO

Concepto	2017	2016	Concepto	2017	2016
INGRESOS Y OTROS BENEFICIOS			GASTOS Y OTRAS PÉRDIDAS		
Ingresos de la Gestión	15,676,449	12,383,715	Gastos de Funcionamiento	225,081,973	163,023,635
Impuestos	0	0	Servicios Personales	141,188,732	115,429,253
Cuotas y Aportaciones de Seguridad Social	0	0	Materiales y Suministros	22,708,030	19,893,936
Contribuciones de Mejoras	0	0	Servicios Generales	61,185,212	27,700,446
Derechos	8,837,317	5,796,895	Transferencia, Asignaciones, Subsidios y Otras Ayudas	27,110,567	23,718,358
Productos de Tipo Corriente	2,737,308	1,163,835	Transferencias Internas y Asignaciones al Sector Público	0	0
Aprovechamientos de Tipo Corriente	4,101,824	5,422,935	Transferencias al Resto del Sector Público	0	0
Ingresos por Venta de Bienes y Servicios	0	0	Subsidios y Subvenciones	0	0
Ingresos no Comprendidos en las Fracciones de la Ley de Ingresos Causados en Ejercicios Fiscales Anteriores Pendientes de Liquidación o Pago	0	0			
			Ayudas Sociales	2,369,718	0
Participaciones, Aportaciones, Transferencias, Asignaciones, Subsidios y Otras Ayudas	1,807,910,002	1,209,519,114	Pensiones y Jubilaciones	24,740,849	23,718,358
Participaciones y Aportaciones	0	0	Transferencias a Fidelcomisos, Mandatos y Contratos Análogos	0	0
Transferencia, Asignaciones, Subsidios y Otras ayudas	1,807,910,002	1,209,519,114	Transferencias a la Seguridad Social	0	0
			Donativos	0	0
Otros Ingresos y Beneficios	0	0	Transferencias al Exterior	0	0
Ingresos Financieros	0	0	Participaciones y Aportaciones	0	0
Incremento por Variación de Inventarios	0	0	Participaciones	0	0
Disminución del Exceso de Estimaciones por Pérdida o Deterioro u Obsolescencia	0	0	Aportaciones	0	0
Disminución del Exceso de Provisiones	0	0	Convenios	0	0
Otros Ingresos y Beneficios Varios	0	0			
Total de Ingresos y Otros Beneficios	1,823,586,452	1,221,502,829	Intereses, Comisiones y Otros Gastos de la Deuda Pública	0	0
			Intereses de la Deuda Pública	0	0
			Comisiones de la Deuda Pública	0	0
			Gastos de la Deuda Pública	0	0
			Costo por Coberturas	0	0
			Apoyos Financieros	0	0
			Otros Gastos y Pérdidas Extraordinarias	15,436,564	5,598,214
			Estimaciones, Depreciaciones, Deterioros, Obsolescencia y Amortizaciones	15,436,564	5,598,214
			Provisiones	0	0
			Disminución de Inventarios	0	0
			Aumento por Insuficiencia de Estimaciones por Pérdida o Deterioro y Obsolescencia	0	0
			Aumento por Insuficiencia de Provisiones	0	0
			Otros Gastos	0	0
			Inversión Pública	409,754,105	0
			Inversión Pública no Capitalizable	409,754,105	0
			Total de Gastos y Otras Pérdidas	677,383,209	192,340,207
			Resultados del Ejercicio (Ahorro/Desahorro)	1,146,203,243	1,029,562,622

Bajo protesta de decir verdad declaramos que los Estados Financieros y sus Notas son razonablemente correctos y responsabilidad del emisor

ARQ. FERNANDO G. GONZÁLEZ SALINAS
COORDINADOR GENERAL

L.A.I. MARÍA ELSA RODRÍGUEZ MORENO
DIRECTORA ADMINISTRATIVA


Estado de Situación Financiera
Al 31 de diciembre de 2017 y 2016
(Pesos)

Ente:

COMISIÓN ESTATAL DE INFRAESTRUCTURA DE QUERÉTARO

Concepto	2017	2016	Concepto	2017	2016
ACTIVO			PASIVO		
<i>Activo Circulante</i>			<i>Pasivo Circulante</i>		
Efectivo y Equivalentes	60,853,632	34,457,627	Cuentas por Pagar a Corto Plazo	12,227,993	20,024,706
Derechos a Recibir Efectivo o Equivalentes	5,290	30,474	Documentos por Pagar a Corto Plazo	0	0
Derechos a Recibir Bienes o Servicios	288,386,666	174,003,111	Porción a Corto Plazo de la Deuda Pública a Largo Plazo	0	0
Inventarios	0	0	Títulos y Valores a Corto Plazo	0	0
Almacenes	13,530,944	4,172,396	Pasivos Diferidos a Corto Plazo	0	0
Estimación por Pérdida o Deterioro de Activos Circulantes	0	0	Fondos y Bienes de Terceros en Garantía y/o Administración a Corto Plazo	4,935,200	0
Otros Activos Circulantes	0	0	Provisiones a Corto Plazo	0	0
Total de Activos Circulantes	362,776,532	212,663,608	Otros Pasivos a Corto Plazo	0	0
<i>Activo No Circulante</i>			Total de Pasivos Circulantes	17,163,193	20,024,706
Inversiones Financieras a Largo Plazo	0	0	<i>Pasivo No Circulante</i>		
Derechos a Recibir Efectivo o Equivalentes a Largo Plazo	0	0	Cuentas por Pagar a Largo Plazo	0	0
Bienes Inmuebles, Infraestructura y Construcciones en Proceso	1,784,658,045	1,272,437,765	Documentos por Pagar a Largo Plazo	0	0
Bienes Muebles	240,060,956	210,265,402	Deuda Pública a Largo Plazo	0	0
Activos Intangibles	1,447,456	1,260,404	Pasivos Diferidos a Largo Plazo	0	0
Depreciación, Deterioro y Amortización Acumulada de Bienes	-21,784,903	-7,360,690	Fondos y Bienes de Terceros en Garantía y/o en Administración a Largo Plazo	0	0
Activos Diferidos	12,000	12,000	Provisiones a Largo Plazo	0	0
Estimación por Pérdida o Deterioro de Activos no Circulantes	0	0	Total de Pasivos No Circulantes	0	0
Otros Activos no Circulantes	0	0	Total del Pasivo	17,163,193	20,024,706
Total de Activos No Circulantes	2,004,393,554	1,476,614,880	HACIENDA PÚBLICA/ PATRIMONIO		
Total del Activo	2,367,170,086	1,689,278,488	<i>Hacienda Pública/Patrimonio Contribuido</i>	195,737,987	199,315,084
			Aportaciones	0	0
			Donaciones de Capital	112,000,000	112,000,000
			Actualización de la Hacienda Pública / Patrimonio	83,737,987	87,315,084
			Hacienda Pública/Patrimonio Generado	2,154,268,906	1,469,938,699
			Resultados del Ejercicio (Ahorro / Desahorro)	1,146,203,243	1,029,562,622
			Resultados de Ejercicios Anteriores	1,008,002,679	440,376,077
			Revalúos	62,985	0
			Reservas	0	0
			Rectificaciones de Resultados de Ejercicios Anteriores	0	0
			Exceso o Insuficiencia en la Actualización de la Hacienda Pública/Patrimonio	0	0
			Resultado por Posición Monetaria	0	0
			Resultado por Tenencia de Activos no Monetarios	0	0
			Total Hacienda Pública/ Patrimonio	2,350,006,893	1,669,253,783
			Total del Pasivo y Hacienda Pública / Patrimonio	2,367,170,086	1,689,278,488

Bajo protesta de decir verdad declaramos que los Estados Financieros y sus Notas son razonablemente correctos y responsabilidad del emisor


ARQ. FERNANDO G. GONZÁLEZ SALINAS
COORDINADOR GENERAL


L.A.I. MARÍA ELSA RODRÍGUEZ MORENO
DIRECTORA ADMINISTRATIVA

Estado de Cambios en la Situación Financiera
Del 1 de enero al 31 de diciembre de 2017 y 2016
(Pesos)

Ente: COMISIÓN ESTATAL DE INFRAESTRUCTURA DE QUERÉTARO

Concepto	Origen	Aplicación	Concepto	Origen	Aplicación
ACTIVO	14,449,397	692,340,995	PASIVO	4,935,200	7,796,712
Activo Circulante	25,185	150,138,109	Pasivo Circulante	4,935,200	7,796,712
Efectivo y Equivalentes	0	26,396,006	Cuentas por Pagar a Corto Plazo	0	7,796,712
Derechos a Recibir Efectivo o Equivalentes	25,185	0	Documentos por Pagar a Corto Plazo	0	0
Derechos a Recibir Bienes o Servicios	0	114,383,555	Porción a Corto Plazo de la Deuda Pública a Largo Plazo	0	0
Inventarios	0	0	Títulos y Valores a Corto Plazo	0	0
Almacenes	0	9,358,548	Pasivos Diferidos a Corto Plazo	0	0
Estimación por Pérdida o Deterioro de Activos Circulantes	0	0	Fondos y Bienes de Terceros en Garantía y/o Administración a Corto Plazo	4,935,200	0
Otros Activos Circulantes	0	0	Provisiones a Corto Plazo	0	0
Activo No Circulante	14,424,212	542,202,886	Otros Pasivos a Corto Plazo	0	0
Inversiones Financieras a Largo Plazo	0	0	Pasivo No Circulante	0	0
Derechos a Recibir Efectivo o Equivalentes a Largo Plazo	0	0	Cuentas por Pagar a Largo Plazo	0	0
Bienes Inmuebles, Infraestructura y Construcciones en Proceso	0	512,220,280	Documentos por Pagar a Largo Plazo	0	0
Bienes Muebles	0	29,795,554	Deuda Pública a Largo Plazo	0	0
Activos Intangibles	0	187,052	Pasivos Diferidos a Largo Plazo	0	0
Depreciación, Deterioro y Amortización Acumulada de Bienes	14,424,212	0	Fondos y Bienes de Terceros en Garantía y/o en Administración a Largo Plazo	0	0
Activos Diferidos	0	0	Provisiones a Largo Plazo	0	0
Estimación por Pérdida o Deterioro de Activos no Circulantes	0	0	HACIENDA PÚBLICA/ PATRIMONIO	684,330,208	3,577,097
Otros Activos no Circulantes	0	0	Hacienda Pública/Patrimonio Contribuido	0	3,577,097
			Aportaciones	0	0
			Donaciones de Capital	0	0
			Actualización de la Hacienda Pública / Patrimonio	0	3,577,097
			Hacienda Pública/Patrimonio Generado	684,330,208	0
			Resultados del Ejercicio (Ahorro / Desahorro)	116,640,621	0
			Resultados de Ejercicios Anteriores	567,626,602	0
			Revalúos	62,985	0
			Reservas	0	0
			Rectificaciones de Resultados de Ejercicios Anteriores	0	0
			Exceso o Insuficiencia en la Actualización de la Hacienda Pública/Patrimonio	0	0
			Resultado por Posición Monetaria	0	0
			Resultado por Tenencia de Activos no Monetarios	0	0

Bajo protesta de decir verdad declaramos que los Estados Financieros y sus Notas son razonablemente correctos y responsabilidad del emisor

ARQ. FERNANDO G. GONZÁLEZ SALINAS
COORDINADOR GENERAL


L.A.I. MARÍA ELSA RODRÍGUEZ MORENO
DIRECTORA ADMINISTRATIVA


Estado Analítico de la Deuda y Otros Pasivos
Del 1 de enero al 31 de diciembre de 2017
(Pesos)

Ente: COMISIÓN ESTATAL DE INFRAESTRUCTURA DE QUERÉTARO

Denominación de las Deudas	Moneda de Contratación	Institución o País Acreedor	Saldo Inicial del Periodo	Saldo Final del Periodo
DEUDA PÚBLICA				
Corto Plazo				
Deuda Interna				
Instituciones de Crédito	0	0	0	0
Títulos y Valores	0	0	0	0
Arrendamientos Financieros	0	0	0	0
Deuda Externa				
Organismos Financieros Internacionales	0	0	0	0
Deuda Bilateral	0	0	0	0
Títulos y Valores	0	0	0	0
Arrendamientos Financieros	0	0	0	0
Subtotal a Corto Plazo			0	0
Largo Plazo				
Deuda Interna				
Instituciones de Crédito	0	0	0	0
Títulos y Valores	0	0	0	0
Arrendamientos Financieros	0	0	0	0
Deuda Externa				
Organismos Financieros Internacionales	0	0	0	0
Deuda Bilateral	0	0	0	0
Títulos y Valores	0	0	0	0
Arrendamientos Financieros	0	0	0	0
Subtotal a Largo Plazo			0	0
Otros Pasivos			20,024,706	17,163,193
Total Deuda y Otros Pasivos			20,024,706	17,163,193

Bajo protesta de decir verdad declaramos que los Estados Financieros y sus Notas son razonablemente correctos y responsabilidad del emisor


ARQ. FERNANDO G. GONZÁLEZ SALINAS
COORDINADOR GENERAL


L.A.I. MARÍA ELSA RODRÍGUEZ MORENO
DIRECTORA ADMINISTRATIVA

Estado Analítico del Activo
Del 1 de enero al 31 de diciembre de 2017
(Pesos)


Ente:

COMISIÓN ESTATAL DE INFRAESTRUCTURA DE QUERÉTARO

Concepto	Saldo Inicial 1	Cargos del Periodo 2	Abonos del Periodo 3	Saldo Final 4=(1+2-3)	Variación del Periodo (4-1)
ACTIVO	1,689,278,488	7,003,998,341	6,326,106,743	2,367,170,086	677,891,598
Activo Circulante	212,663,608	5,566,842,289	5,416,729,365	362,776,532	150,112,924
Efectivo y Equivalentes	34,457,627	2,435,951,625	2,409,555,619	60,853,632	26,396,006
Derechos a Recibir Efectivo o Equivalentes	30,474	2,553,528,456	2,553,553,641	5,290	-25,185
Derechos a Recibir Bienes o Servicios	174,003,111	516,114,732	401,731,177	288,386,666	114,383,555
Inventarios	0	0	0	0	0
Almacenes	4,172,396	61,247,475	51,888,927	13,530,944	9,358,548
Estimación por Pérdida o Deterioro de Activos Circulantes	0	0	0	0	0
Otros Activos Circulantes	0	0	0	0	0
Activo No Circulante	1,476,614,880	1,437,156,052	909,377,378	2,004,393,554	527,778,674
Inversiones Financieras a Largo Plazo	0	0	0	0	0
Derechos a Recibir Efectivo o Equivalentes a Largo Plazo	0	0	0	0	0
Bienes Inmuebles, Infraestructura y Construcciones en Proceso	1,272,437,765	1,398,999,253	886,778,973	1,784,658,045	512,220,280
Bienes Muebles	210,265,402	36,891,417	7,095,863	240,060,956	29,795,554
Activos Intangibles	1,260,404	187,052	0	1,447,456	187,052
Depreciación, Deterioro y Amortización Acumulada de Bienes	-7,360,690	1,078,330	15,502,542	-21,784,903	-14,424,212
Activos Diferidos	12,000	0	0	12,000	0
Estimación por Pérdida o Deterioro de Activos no Circulantes	0	0	0	0	0
Otros Activos no Circulantes	0	0	0	0	0

Bajo protesta de decir verdad declaramos que los Estados Financieros y sus Notas son razonablemente correctos y responsabilidad del emisor


ARQ. FERNANDO G. GONZÁLEZ SALINAS
COORDINADOR GENERAL


L.A.I. MARÍA ELSA RODRÍGUEZ MORENO
DIRECTORA ADMINISTRATIVA

Estado de Variación en la Hacienda Pública
Del 1 de enero al 31 de diciembre de 2017
(Pesos)

Ente:

COMISIÓN ESTATAL DE INFRAESTRUCTURA DE QUERÉTARO

Concepto	Hacienda Pública/Patrimonio Contribuido	Hacienda Pública/Patrimonio Generado de Ejercicios Anteriores	Hacienda Pública/Patrimonio Generado del Ejercicio	Ajustes por Camblos de Valor	Total
Rectificaciones de Resultados de Ejercicios Anteriores	0	0	0	0	0
Patrimonio Neto Inicial Ajustado del Ejercicio	199,315,084	0	0	0	199,315,084
Aportaciones	0	0	0	0	0
Donaciones de Capital	112,000,000	0	0	0	112,000,000
Actualización de la Hacienda Pública/Patrimonio	87,315,084	0	0	0	87,315,084
Variaciones de la Hacienda Pública/Patrimonio Neto del Ejercicio	0	440,376,077	1,029,562,622	0	1,469,938,699
Resultados del Ejercicio (Ahorro/Desahorro)	0	0	1,029,562,622	0	1,029,562,622
Resultados de Ejercicios Anteriores	0	440,376,077	0	0	440,376,077
Revalúos	0	0	0	0	0
Reservas	0	0	0	0	0
Hacienda Pública/Patrimonio Neto Final del Ejercicio 2016	199,315,084	440,376,077	1,029,562,622	0	1,669,253,783
Cambios en la Hacienda Pública/Patrimonio Neto del Ejercicio 2017	-3,577,097	0	0	0	-3,577,097
Aportaciones	0	0	0	0	0
Donaciones de Capital	0	0	0	0	0
Actualización de la Hacienda Pública/Patrimonio	-3,577,097	0	0	0	-3,577,097
Variaciones de la Hacienda Pública/Patrimonio Neto del Ejercicio	0	567,626,602	116,640,621	62,985	684,330,208
Resultados del Ejercicio (Ahorro/Desahorro)	0	0	1,146,203,243	0	1,146,203,243
Resultados de Ejercicios Anteriores	0	567,626,602	-1,029,562,622	0	-461,936,020
Revalúos	0	0	0	62,985	62,985
Reservas	0	0	0	0	0
Saldo Neto en la Hacienda Pública / Patrimonio 2017	195,737,987	1,008,002,679	1,146,203,243	62,985	2,350,006,893

Bajo protesta de decir verdad declaramos que los Estados Financieros y sus Notas son razonablemente correctos y responsabilidad del emisor

ARQ. FERNANDO G. GONZÁLEZ SALINAS
COORDINADOR GENERAL

L.A.I. MARÍA ELSA RODRÍGUEZ MORENO
DIRECTORA ADMINISTRATIVA

Estado de Flujos de Efectivo
Del 1 de enero al 31 de diciembre de 2017 y 2016
(Pesos)

Ente:

COMISIÓN ESTATAL DE INFRAESTRUCTURA DE QUERÉTARO

Concepto	2017	2016	Concepto	2017	2016
Flujos de Efectivo de las Actividades de Gestión			Flujos de Efectivo de las Actividades de Inversión		
Origen	1,823,674,621	1,230,496,271	Origen	0	3,000
Impuestos	0	0	Bienes Inmuebles, Infraestructura y Construcciones en Proceso	0	0
Cuotas y Aportaciones de Seguridad Social	0	0	Bienes Muebles	0	0
Contribuciones de mejoras	0	0	Otros Orígenes de Inversión	0	3,000
Derechos	8,837,317	5,795,895	Aplicación	543,215,238	896,575,986
Productos de Tipo Corriente	2,737,308	1,163,835	Bienes Inmuebles, Infraestructura y Construcciones en Proceso	512,220,280	787,386,364
Aprovechamientos de Tipo Corriente	4,101,824	5,422,935	Bienes Muebles	29,795,554	103,766,361
Ingresos por Venta de Bienes y Servicios	0	0	Otras Aplicaciones de Inversión	1,199,404	423,261
Ingresos no Comprendidos en las Fracciones de la Ley de Ingresos Causados en Ejercicios Fiscales Anteriores Pendientes de Liquidación o Pago	0	0	Flujos Netos de Efectivo por Actividades de Inversión	-543,215,238	-896,572,986
Participaciones y Aportaciones	0	0	Flujo de Efectivo de las Actividades de Financiamiento		
Transferencias, Asignaciones y Subsidios y Otras Ayudas	1,807,910,002	1,209,519,114	Origen	0	112,000,000
Otros Orígenes de Operación	88,170	8,593,442	Endeudamiento Neto	0	0
Aplicación	1,254,063,378	482,059,599	Interno	0	0
Servicios Personales	141,188,732	115,429,253	Externo	0	0
Materiales y Suministros	22,708,030	19,893,936	Otros Orígenes de Financiamiento	0	112,000,000
Servicios Generales	61,185,212	27,700,446	Aplicación	0	0
Transferencias Internas y Asignaciones al Sector Público	0	0	Servicios de la Deuda	0	0
Transferencias al resto del Sector Público	0	0	Interno	0	0
Subsidios y Subvenciones	0	0	Externo	0	0
Ayudas Sociales	2,369,718	0	Otras Aplicaciones de Financiamiento	0	0
Pensiones y Jubilaciones	24,740,849	23,718,358	Flujos netos de Efectivo por Actividades de Financiamiento	0	112,000,000
Transferencias a Fidelcomisos, Mandatos y Contratos Análogos	0	0	Incremento/Disminución Neta en el Efectivo y Equivalentes al Efectivo	26,396,006	-36,136,314
Transferencias a la Seguridad Social	0	0	Efectivo y Equivalente al Efectivo al Inicio del Ejercicio	34,457,627	70,593,941
Donativos	0	0	Efectivo y Equivalente al Efectivo al Final del Ejercicio	60,853,632	34,457,627
Transferencias al Exterior	0	0			
Participaciones	0	0			
Aportaciones	0	0			
Convenios	0	0			
Otras Aplicaciones de Operación	1,001,870,838	295,317,606			
Flujos Netos de Efectivo por Actividades de Operación	569,611,244	748,436,672			

Bajo protesta de decir verdad declaramos que los Estados Financieros y sus Notas son razonablemente correctos y responsabilidad del emisor

ARQ. FERNANDO G. GONZÁLEZ SALINAS
COORDINADOR GENERAL


L.A.I. MARÍA ELSA RODRÍGUEZ MORENO
DIRECTORA ADMINISTRATIVA

Informe sobre Pasivos Contingentes
Del 1 de enero al 31 de diciembre de 2017
(Pesos)


Ente: COMISIÓN ESTATAL DE INFRAESTRUCTURA DE QUERÉTARO

Denominación del Pasivo Contingente	Saldo Inicial 1	Movimientos del Periodo 2	Saldo Final 3=(1+2)
A. Fondos Contingentes a Corto Plazo	0	0	0
Provisión para Demandas y Juicios a Corto Plazo	0	0	0
Provisión para Contingencias a Corto Plazo	0	0	0
B. Fondos Contingentes a Largo Plazo	0	0	0
Provisión para Demandas y Juicios a Largo Plazo	0	0	0
Provisión para Pensiones a Largo Plazo	0	0	0
Provisión para Contingencias a Largo Plazo	0	0	0
Total Pasivos Contingentes	0	0	0

Bajo protesta de decir verdad declaramos que los Estados Financieros y sus Notas son razonablemente correctos y responsabilidad del emisor



ARQ. FERNANDO G. GONZÁLEZ SALINAS
COORDINADOR GENERAL



L.A.I. MARÍA ELSA RODRÍGUEZ MORENO
DIRECTORA ADMINISTRATIVA

COMISIÓN ESTATAL DE INFRAESTRUCTURA DE QUERÉTARO

NOTAS A LOS ESTADOS FINANCIEROS DE LA COMISIÓN ESTATAL DE INFRAESTRUCTURA DE QUERÉTARO

Con el propósito de dar cumplimiento a los artículos 46 y 49 de la Ley General de Contabilidad Gubernamental (LGCG), así como a la normatividad emitida por el Consejo Nacional de Armonización Contable (CONAC), enseguida, se presentan las notas a los estados financieros correspondientes al ejercicio fiscal 2017, teniendo presente los postulados de revelación suficiente e importancia relativa con la finalidad de que la información sea de mayor utilidad para los usuarios. Los tres tipos de notas que acompañan a los estados financieros, son:

- a) Notas de Desglose
- b) Notas de Memoria
- c) Notas de Gestión Administrativa

a) Notas de Desglose:

I) Notas al Estado de Situación Financiera

Activo

- **Efectivo y equivalentes**

En este apartado se informa el tipo y monto de los fondos con afectación específica al 31 de diciembre de 2017:

(Pesos)

FONDOS CON AFECTACIÓN ESPECÍFICA:	TIPO	MONTO
Banamex 7843243 21E Obra Estatal	Estatal	2,112,709
Banamex 8399489 SCT 2014	Federal	902,966
Banamex 3795652 05N RAMO 23 FORTALECIMIENTO FINANCIERO PARA INVERSION 2016-V	Federal	1,752
Banamex 5162657 Fondo: 21N AFEF 2017	Federal	18,177
Banamex 4296026 PRODERMAGICO 2017 61N	Federal	276,092
Banamex 4296034 F01 PARTICIPACIONES DE LIBRE DISPOSICIÓN	Estatal	1,769,349
Banamex 4296069 90N "RAMO 23. PROYECTOS DE DESARROLLO REGIONAL III 2017	Federal	88,911
Banamex 4296042 91N "RAMO 23. FONDO PARA EL FORTALECIMIENTO FINANCIERO PARA INVERSIÓN III 2017"	Federal	1,129,290
Banamex 4296077 "FORTALECIMIENTO FINANCIERO (CEIQ) 20G	Estatal	34,912,211
Banamex 4296107 90N RAMO23 PDR 2017 (OBRA POR ACCIÓN)	Federal	113

COMISIÓN ESTATAL DE INFRAESTRUCTURA DE QUERÉTARO

Banamex 4296115 61N PRODERMÁGICO 2017	Estatal	156,562
Banamex 4296158 18O Ramo 23 Fondo para el Fortalecimiento Financiero para Inversión V (220 MDP) 2017	Federal	8
Banamex 4296166 20G "OBRAS Y ACCIONES GEQ 2016"	Estatal	12,698
TOTAL		\$41,380,838

Asimismo, se informa el tipo, el monto y el plazo de las inversiones temporales menores a tres meses al 31 de diciembre de 2017:

(Pesos)

INVERSIONES FINANCIERAS HASTA TRES MESES:	TIPO	MONTO	PLAZO
Banamex Inversión 151553930	Corto plazo	6,257,834	Disposición diaria
Banamex Inversión 151214897	Corto plazo	5,134,059	Disposición diaria
TOTAL		\$11,391,893	

- **Derechos a recibir efectivo o equivalentes y bienes o servicios a recibir:**

Corresponde integrar en este apartado por tipo de contribución, los montos al 31 de diciembre de 2017 que se encuentren pendientes de cobro y por recuperar de hasta cinco ejercicios anteriores. Asimismo, se informan los montos sujetos a algún tipo de juicio con una antigüedad mayor a cinco ejercicios anteriores y la factibilidad de cobro:

(Pesos)

CONTRIBUCIÓN PENDIENTE DE COBRO Y DE RECUPERAR HASTA POR CINCO EJERCICIOS:	TIPO	MONTO	MONTO SUJETO A JUICIO MAYOR A CINCO EJERCICIOS	FACTIBILIDAD DE COBRO
IMPUESTOS	NO APLICA			
CUOTAS Y APORTACIONES DE SEGURIDAD	NO APLICA			
CONTRIBUCIONES DE MEJORAS	NO APLICA			
DERECHOS	NO APLICA			
PRODUCTOS	NO APLICA			
APROVECHAMIENTOS	NO APLICA			
INGRESOS POR VENTAS DE BIENES Y SERVICIOS	NO APLICA			
PARTICIPACIONES Y APORTACIONES	NO APLICA			
TRANSFERENCIAS, ASIGNACIONES, SUBSIDIOS Y OTRAS AYUDAS	NO APLICA			
TOTAL		\$ 0.00		

COMISIÓN ESTATAL DE INFRAESTRUCTURA DE QUERÉTARO

Se informa de manera agrupada, el monto al 31 de diciembre de 2017 de los derechos a recibir efectivo y equivalentes (excepto cuentas por cobrar de contribuciones o fideicomisos que se encuentran dentro de inversiones financieras, participaciones y aportaciones de capital) en una desagregación por su vencimiento en días a 90, 180, menor o igual a 365 y mayor a 365. Adicionalmente se informa de las características cualitativas relevantes que afectan a estas cuentas:

(Pesos)

DERECHOS A RECIBIR EFECTIVO O EQUIVALENTES (excepto cuentas por cobrar de contribuciones o fideicomisos que se encuentran dentro de inversiones financieras, participaciones y aportaciones de capital):	MONTO	CARACTERÍSTICAS CUALITATIVAS
a) Menor o igual a 90 días		
CUENTAS POR COBRAR		
DEUDORES DIVERSOS POR COBRAR	5,290	Corresponde a gastos por comprobar por concepto de viáticos.
DEUDORES POR ANTICIPOS DE LA TESORERÍA		
PRÉSTAMOS OTORGADOS		
OTROS DERECHOS A RECIBIR EFECTIVO		
Sub-Total	\$5,290	

b) Mayor a 90 días y menor o igual a 180 días

CUENTAS POR COBRAR		
DEUDORES DIVERSOS POR COBRAR		
DEUDORES POR ANTICIPOS DE LA TESORERÍA		
PRESTAMOS OTORGADOS		
OTROS DERECHOS A RECIBIR EFECTIVO		
Sub-Total	\$ 0.00	

c) Mayor a 180 días y menor o igual a 365 días

CUENTAS POR COBRAR		
DEUDORES DIVERSOS POR COBRAR		
DEUDORES POR ANTICIPOS DE LA TESORERÍA		
PRESTAMOS OTORGADOS		
OTROS DERECHOS A RECIBIR EFECTIVO		
Sub-Total	\$ 0.00	

COMISIÓN ESTATAL DE INFRAESTRUCTURA DE QUERÉTARO

d) Mayor a 365 días

DOCUMENTOS POR COBRAR		
DEUDORES DIVERSOS		
PRESTAMOS OTORGADOS		
OTROS DERECHOS A RECIBIR EFECTIVO		
Sub-Total		\$ 0.00
TOTAL		\$5,290

Se informa de manera agrupada, el monto al 31 de diciembre de 2017 de los derechos a recibir bienes o servicios (excepto cuentas por cobrar de contribuciones o fideicomisos que se encuentran dentro de inversiones financieras, participaciones y aportaciones de capital) en una desagregación por su vencimiento en días a 90, 180, menor o igual a 365 y mayor a 365. Adicionalmente se informa de las características cualitativas relevantes que les afectan a estas cuentas:

(Pesos)

DERECHOS A RECIBIR BIENES O SERVICIOS:	MONTO	CARACTERÍSTICAS CUALITATIVAS
a) Menor o igual a 90 días		
ANTICIPO A PROVEEDORES POR ADQUISICIÓN DE BIENES Y PRESTACIÓN DE SERVICIOS		
ANTICIPO A PROVEEDORES POR ADQUISICIÓN DE BIENES INMUEBLES Y MUEBLES		
ANTICIPO A PROVEEDORES POR ADQUISICIÓN DE BIENES INTANGIBLES		
ANTICIPO A CONTRATISTAS POR OBRAS PÚBLICAS	288,386,666	
OTROS DERECHOS A RECIBIR BIENES O SERVICIOS		
Sub-Total	\$ 288,386,666	
b) Mayor a 90 días y menor o igual a 180 días		
ANTICIPO A PROVEEDORES POR ADQUISICIÓN DE BIENES Y PRESTACIÓN DE SERVICIOS		
ANTICIPO A PROVEEDORES POR ADQUISICIÓN DE BIENES INMUEBLES Y MUEBLES		
ANTICIPO A PROVEEDORES POR ADQUISICIÓN DE BIENES INTANGIBLES		
ANTICIPO A CONTRATISTAS POR OBRAS PÚBLICAS		
OTROS DERECHOS A RECIBIR BIENES O SERVICIOS		
Sub-Total	\$ 0.00	
c) Mayor a 180 días y menor o igual a 365 días		
ANTICIPO A PROVEEDORES POR ADQUISICIÓN DE BIENES Y PRESTACIÓN DE SERVICIOS		

COMISIÓN ESTATAL DE INFRAESTRUCTURA DE QUERÉTARO

ANTICIPO A PROVEEDORES POR ADQUISICIÓN DE BIENES INMUEBLES Y MUEBLES		
ANTICIPO A PROVEEDORES POR ADQUISICIÓN DE BIENES INTANGIBLES		
ANTICIPO A CONTRATISTAS POR OBRAS PÚBLICAS		
OTROS DERECHOS A RECIBIR BIENES O SERVICIOS		
Sub-Total	\$ 0.00	
TOTAL	\$ 288,386,666	

- Bienes disponibles para su transformación o consumo (Inventarios)**

Se clasifican como bienes disponibles para su transformación, aquellos que se encuentran dentro de la cuenta de inventarios. En esta nota, se informa del sistema de conteo y el método de valuación aplicado a los inventarios, así como la conveniencia de su aplicación dada la naturaleza de los mismos. Adicionalmente se revela el impacto en la información financiera por cambios en el método o sistema:

CUENTA DE INVENTARIO DE ARTÍCULOS DE TRANSFORMACIÓN Y/O ELABORACIÓN	SISTEMA DE COSTEO	MÉTODO DE VALUACIÓN	CONVENIENCIA DEL MÉTODO	IMPACTO FINANCIERO POR CAMBIO DE MÉTODO
INVENTARIO DE MERCANCIAS PARA VENTA	NO APLICA			
INVENTARIO DE MERCANCIAS TERMINADAS	NO APLICA			
INVENTARIO DE MERCANCIAS EN PROCESO DE ELABORACIÓN	NO APLICA			
INVENTARIO DE MATERIAS PRIMAS, MATERIALES Y SUMINISTROS PARA PRODUCCIÓN	NO APLICA			
BIENES EN TRANSITO	NO APLICA			

De la cuenta de almacén se informa acerca del método de valuación, así como la conveniencia de su aplicación. Adicionalmente, se revela el impacto en la información financiera por cambios en el método:

CUENTA DE ALMACÉN	MÉTODO DE VALUACIÓN	CONVENIENCIA DEL MÉTODO	IMPACTO FINANCIERO POR CAMBIO DE MÉTODO
MATERIALES DE ADMINISTRACIÓN, EMISIÓN DE DOCUMENTOS Y ARTÍCULOS OFICIALES	Las entradas y salidas de materiales se registran a costo histórico.	Se reflejan en cuentas patrimoniales y presupuestales el mismo costo	Ninguno
ALIMENTOS Y UTENSILIOS			
MATERIALES Y ARTÍCULOS DE CONSTRUCCIÓN Y DE REPARACIÓN			

COMISIÓN ESTATAL DE INFRAESTRUCTURA DE QUERÉTARO

PRODUCTOS QUÍMICOS, FARMACÉUTICOS Y DE LABORATORIO			
COMBUSTIBLES, LUBRICANTES Y ADITIVOS			
VESTUARIO, BLANCOS, PRENDAS DE PROTECCIÓN Y ARTÍCULOS DEPORTIVOS			
MATERIALES Y SUMINISTROS DE SEGURIDAD			
HERRAMIENTAS, REFACCIONES Y ACCESORIOS MENORES PARA CONSUMO			

• **Inversiones Financieras**

De la cuenta de inversiones financieras, que considera los fideicomisos, se informa de éstos, los recursos asignados por tipo, monto al 31 de diciembre de 2017 y características significativas que tengan o puedan tener alguna incidencia en las mismas:

(Pesos)

FIDEICOMISO	TIPO	MONTO	CARACTERÍSTICAS SIGNIFICATIVAS
FIDEICOMISOS, MANDATOS Y CONTRATOS ANÁLOGOS DEL PODER EJECUTIVO	NO APLICA		
FIDEICOMISOS, MANDATOS Y CONTRATOS ANÁLOGOS DEL PODER LEGISLATIVO	NO APLICA		
FIDEICOMISOS, MANDATOS Y CONTRATOS ANÁLOGOS DEL PODER JUDICIAL	NO APLICA		
FIDEICOMISOS, MANDATOS Y CONTRATOS ANÁLOGOS PÚBLICOS NO EMPRESARIALES Y NO FINANCIEROS	NO APLICA		
FIDEICOMISOS, MANDATOS Y CONTRATOS ANÁLOGOS PÚBLICOS EMPRESARIALES Y NO FINANCIEROS	NO APLICA		
FIDEICOMISOS, MANDATOS Y CONTRATOS ANÁLOGOS PÚBLICOS FINANCIEROS	NO APLICA		
FIDEICOMISOS, MANDATOS Y CONTRATOS ANÁLOGOS DE ENTIDADES FEDERATIVAS	NO APLICA		
FIDEICOMISOS, MANDATOS Y CONTRATOS ANÁLOGOS DE MUNICIPIOS	NO APLICA		
FIDEICOMISOS, MANDATOS Y CONTRATOS ANÁLOGOS DE EMPRESAS PRIVADAS Y PARTICULARES	NO APLICA		
TOTAL		\$ 0.00	

Se informa de las inversiones financieras, los saldos al 31 de diciembre de 2017 de las participaciones y aportaciones de capital:

COMISIÓN ESTATAL DE INFRAESTRUCTURA DE QUERÉTARO

(Pesos)

PARTICIPACIONES Y APORTACIONES DE CAPITAL	SALDO
PARTICIPACIONES Y APORTACIONES DE CAPITAL A LARGO PLAZO EN EL SECTOR PÚBLICO	NO APLICA
PARTICIPACIONES Y APORTACIONES DE CAPITAL A LARGO PLAZO EN EL SECTOR PRIVADO	NO APLICA
PARTICIPACIONES Y APORTACIONES DE CAPITAL A LARGO PLAZO EN EL SECTOR EXTERNO	NO APLICA
TOTAL	\$ 0.00

• **Bienes muebles, inmuebles e intangibles**

Se informa de manera agrupada por cuenta, los rubros de bienes muebles, el monto al 31 de diciembre de 2017 de la depreciación del ejercicio y la acumulada, el método de depreciación, tasas aplicadas y los criterios de aplicación de los mismos. Asimismo, se informa de las características significativas del estado en que se encuentran los activos:

(Pesos)

CUENTA DE BIENES MUEBLES	MONTO DE DEPRECIACIÓN DEL EJERCICIO	MONTO DE DEPRECIACIÓN ACUMULADA	MÉTODO DE DEPRECIACIÓN	TASA APLICADA	CRITERIO DE APLICACIÓN	CARACTERÍSTICAS SIGNIFICATIVAS DEL ESTADO EN QUE ENCUENTREN
MOBILIARIO Y EQUIPO DE ADMINISTRACIÓN	768,661	1,288,971.53	Línea recta	10%	Bienes adquiridos a partir del 1o de enero de 2013	Buen estado
MOBILIARIO Y EQUIPO EDUCACIONAL Y RECREATIVO	24,361	38,143	Línea recta	33%	Bienes adquiridos a partir del 1o de enero de 2013	Regular estado
EQUIPO E INSTRUMENTAL MEDICO Y DE LABORATORIO	7,864	10,906	Línea recta	20%	Bienes adquiridos a partir del 1o de enero de 2013	Buen estado
EQUIPO DE TRANSPORTE	3,530,564	6,649,050	Línea recta	20%	Bienes adquiridos a partir del 1o de enero de 2013	Buen estado
EQUIPO DE DEFENSA Y SEGURIDAD			Línea recta			
MAQUINARIA, OTROS EQUIPOS Y HERRAMIENTAS	10,141,485	13,796,697	Línea recta	20%	Bienes adquiridos a partir del 1o de enero de 2013	Buen estado
ACTIVOS BIOLÓGICOS						
TOTAL	\$ 14,472,935	\$ 21,783,767				

COMISIÓN ESTATAL DE INFRAESTRUCTURA DE QUERÉTARO

Se informa de manera agrupada por cuenta, los rubros de bienes inmuebles, el monto al 31 de diciembre de 2017 de la depreciación del ejercicio y la acumulada, el método de depreciación, tasas aplicadas y los criterios de aplicación de los mismos. Asimismo, se informa de las características significativas del estado en que se encuentran los activos:

(Pesos)

CUENTA DE BIENES INMUEBLES	MONTO DE DEPRECIACIÓN DEL EJERCICIO	MONTO DE DEPRECIACIÓN ACUMULADA	MÉTODO DE DEPRECIACIÓN	TASA APLICADA	CRITERIO DE APLICACIÓN	CARACTERÍSTICAS SIGNIFICATIVAS DEL ESTADO EN QUE ENCUENTREN
VIVIENDAS	No existen bienes adquiridos a partir del 01 de enero de 2013.				La depreciación aplica para los bienes adquiridos a partir del ejercicio 2013, de conformidad con el acuerdo CACQRO/05/02/2013 de la Segunda Reunión Ordinaria 2013 del Consejo de Armonización Contable del Estado de Querétaro celebrada el 26 de junio de 2013.	
EDIFICIOS NO HABITACIONALES						
INFRAESTRUCTURA						
OTROS BIENES INMUEBLES						
TOTAL	\$ 0.00	\$ 0.00				

Se informa de manera agrupada por cuenta, los rubros de activos intangibles y diferidos, su monto al 31 de diciembre de 2017, naturaleza, amortización del ejercicio, amortización acumulada, tasa y método aplicados:

(Pesos)

CUENTA DE ACTIVOS INTANGIBLES	MONTO	NATURALEZA	AMORTIZACIÓN ACUMULADA DEL EJERCICIO	AMORTIZACIÓN ACUMULADA	TASA APLICADA	MÉTODO APLICADO
SOFTWARE	1,429,472					
PATENTES, MARCAS Y DERECHOS	2,672			1,136	10%	Línea recta
CONCESIONES Y FRANQUICIAS						
LICENCIAS	15,312					
OTROS ACTIVOS INTANGIBLES						

COMISIÓN ESTATAL DE INFRAESTRUCTURA DE QUERÉTARO

TOTAL

\$1,447,456

\$ 0.00

\$ 1,136

• Estimaciones y deterioros

Se informa los criterios utilizados para la determinación de las estimaciones:

CUENTA	CRITERIOS UTILIZADOS PARA LA DETERMINACIÓN DE LAS ESTIMACIONES
ESTIMACIONES POR PÉRDIDAS DE CUENTAS INCOBRABLES DE DOCUMENTOS POR COBRAR	Debido a la naturaleza de los ingresos que percibe el organismo, que provienen de Gobierno del Estado y de ingresos propios, no se generan cuentas por cobrar, por tal motivo no se hacen estimaciones de cuentas incobrables.
ESTIMACIONES POR PÉRDIDAS DE CUENTAS INCOBRABLES DE DEUDORES DIVERSOS	Debido a la naturaleza de los ingresos que percibe el organismo, que provienen de Gobierno del Estado y de ingresos propios, no se generan cuentas por cobrar, por tal motivo no se hacen estimaciones de cuentas incobrables.
ESTIMACIONES POR PÉRDIDA DE CUENTAS INCOBRABLES DE INGRESOS POR COBRAR	Debido a la naturaleza de los ingresos que percibe el organismo, que provienen de Gobierno del Estado y de ingresos propios, no se generan cuentas por cobrar, por tal motivo no se hacen estimaciones de cuentas incobrables.
ESTIMACIONES POR PÉRDIDA DE CUENTAS INCOBRABLES DE PRESTAMOS OTORGADOS	Debido a la naturaleza de los ingresos que percibe el organismo, que provienen

COMISIÓN ESTATAL DE INFRAESTRUCTURA DE QUERÉTARO

	de Gobierno del Estado y de ingresos propios, no se generan cuentas por cobrar, por tal motivo no se hacen estimaciones de cuentas incobrables.
ESTIMACIONES POR PÉRDIDA DE OTRAS CUENTAS INCOBRABLES	Debido a la naturaleza de los ingresos que percibe el organismo, que provienen de Gobierno del Estado y de ingresos propios, no se generan cuentas por cobrar, por tal motivo no se hacen estimaciones de cuentas incobrables.
DETERIORO ACUMULADO DE ACTIVOS BIOLÓGICOS	Debido a la naturaleza de los ingresos que percibe el organismo, que provienen de Gobierno del Estado y de ingresos propios, no se generan cuentas por cobrar, por tal motivo no se hacen estimaciones de cuentas incobrables.

• **Otros Activos**

De las cuentas de otros activos, se informa por tipo circulante y no circulante, los montos totales asociados al 31 de diciembre de 2017 y sus características cualitativas significativas que les impacten financieramente:

(Pesos)

CUENTA	MONTO TOTAL	CARACTERÍSTICAS CUALITATIVAS QUE IMPACTEN FINANCIERAMENTE
Activo circulante		
BIENES EN GARANTÍA	NO APLICA	
BIENES DERIVADOS DE EMBARGOS, DECOMISOS, ASEGURAMIENTOS Y DACIÓN EN PAGO	NO APLICA	

COMISIÓN ESTATAL DE INFRAESTRUCTURA DE QUERÉTARO

Sub-Total \$ 0.00

Activo no circulante

BIENES EN CONCESIÓN	NO APLICA	
BIENES EN ARRENDAMIENTO FINANCIERO	NO APLICA	
BIENES EN COMODATO	NO APLICA	
Sub-Total		\$ 0.00
TOTAL		\$ 0.00

Pasivo¹

Se informa el monto al 31 de diciembre de 2017 de las cuentas por pagar en una desagregación por su vencimiento en días a 90, 180, menor o igual a 365 y mayor a 365. Asimismo, se informa sobre la factibilidad del pago de dichos pasivos:

(Pesos)

Cuentas por pagar:	Monto	Factibilidad de pago
a) Menor o igual a 90 días		
SERVICIOS PERSONALES POR PAGAR		
PROVEEDORES POR PAGAR	34,766	Es factible el pago en el siguiente mes
CONTRATISTAS POR OBRAS PÚBLICAS		
PARTICIPACIONES Y APORTACIONES		
TRANSFERENCIAS OTORGADAS		
INTERESES, COMISIONES Y OTROS GASTOS DE LA DEUDA PÚBLICA		
RETENCIONES Y CONTRIBUCIONES POR PAGAR	12,026,978	Es factible el pago en el siguiente mes
DEVOLUCIONES DE LA LEY DE INGRESOS		
OTRAS CUENTAS POR PAGAR	166,249	Es factible el pago en el siguiente mes
Sub-Total	\$ 12,227,993	

¹ Con respecto a la información de la deuda pública, ésta se incluye en el informe de deuda pública en la nota 11 "información sobre la Deuda y el Reporte Análítico de la Deuda" de las notas de Gestión Administrativa



COMISIÓN ESTATAL DE INFRAESTRUCTURA DE QUERÉTARO

b) Mayor a 90 días y menor o igual a 180 días

SERVICIOS PERSONALES POR PAGAR		
PROVEEDORES POR PAGAR		
CONTRATISTAS POR OBRAS PÚBLICAS		
PARTICIPACIONES Y APORTACIONES		
TRANSFERENCIAS OTORGADAS		
INTERESES, COMISIONES Y OTROS GASTOS DE LA DEUDA PUBLICA		
RETENCIONES Y CONTRIBUCIONES POR PAGAR		
DEVOLUCIONES DE LA LEY DE INGRESOS		
OTRAS CUENTAS POR PAGAR		
Sub-Total		\$ 0.00

c) Mayor a 180 días y menor o igual a 365 días

SERVICIOS PERSONALES POR PAGAR		
PROVEEDORES POR PAGAR		
CONTRATISTAS POR OBRAS PÚBLICAS		
PARTICIPACIONES Y APORTACIONES		
TRANSFERENCIAS OTORGADAS		
INTERESES, COMISIONES Y OTROS GASTOS DE LA DEUDA PUBLICA		
RETENCIONES Y CONTRIBUCIONES POR PAGAR		
DEVOLUCIONES DE LA LEY DE INGRESOS		
OTRAS CUENTAS POR PAGAR		
Sub-Total		\$ 0.00

d) Mayor a 365 días

PROVEEDORES POR PAGAR		0
CONTRATISTAS POR OBRAS PÚBLICAS		0
Sub-Total		\$ 0.00
TOTAL		\$ 12,227,993

Se informa el monto al 31 de diciembre de 2017 de los documentos por pagar en una desagregación por su vencimiento en días a 90, 180, menor o igual a 365 y mayor a 365. Asimismo, se informa sobre la factibilidad del pago de dichos pasivos:

COMISIÓN ESTATAL DE INFRAESTRUCTURA DE QUERÉTARO

(Pesos)

DOCUMENTOS POR PAGAR:	MONTO	FACTIBILIDAD DE PAGO
a) Menor o igual a 90 días		
DOCUMENTOS COMERCIALES	NO APLICA	
DOCUMENTOS CON CONTRATISTAS POR OBRAS PÚBLICAS	NO APLICA	
OTROS DOCUMENTOS POR PAGAR	NO APLICA	
Sub-Total	\$ 0.00	
b) Mayor a 90 días y menor o igual a 180 días		
DOCUMENTOS COMERCIALES	NO APLICA	
DOCUMENTOS CON CONTRATISTAS POR OBRAS PÚBLICAS	NO APLICA	
OTROS DOCUMENTOS POR PAGAR	NO APLICA	
Sub-Total	\$ 0.00	
c) Mayor a 180 días y menor o igual a 365 días		
DOCUMENTOS COMERCIALES	NO APLICA	
DOCUMENTOS CON CONTRATISTAS POR OBRAS PÚBLICAS	NO APLICA	
OTROS DOCUMENTOS POR PAGAR	NO APLICA	
Sub-Total	\$ 0.00	
d) Mayor a 365 días		
DOCUMENTOS COMERCIALES	0	
DOCUMENTOS CON CONTRATISTAS POR OBRAS PÚBLICAS	0	
OTROS DOCUMENTOS POR PAGAR	0	
Sub-Total	\$ 0.00	
TOTAL	\$ 0.00	

Se informa de manera agrupada el monto al 31 de diciembre de 2017 de los recursos localizados en fondos de bienes de terceros en administración y/o garantía a corto y largo plazo, así como la naturaleza de dichos recursos y sus características cualitativas significativas que les afecten o pudieran afectarles financieramente:

(Pesos)

A CORTO PLAZO:	MONTO	NATURALEZA	CARACTERÍSTICAS CUALITATIVAS QUE AFECTEN FINANCIERAMENTE
FONDOS EN GARANTÍA	4,935,200	Depósito en garantía	Depósito en garantía por los daños que resulten

COMISIÓN ESTATAL DE INFRAESTRUCTURA DE QUERÉTARO

			de acuerdo al oficio CEI/SCM/659/2017, a través del cual se autoriza el paso por vialidades estatales de 2 tanques de coque y 1 torre fraccionadora de la empresa Pesado Transport, S.A. de C.V.
FONDOS EN ADMINISTRACIÓN			
FONDOS CONTINGENTES			
FONDOS DE FIDEICOMISOS			
OTROS FONDOS DE TERCEROS			
VALORES Y BIENES EN GARANTÍA			
Sub-Total	\$	4,935,200	

A LARGO PLAZO:	MONTO	NATURALEZA	CARACTERÍSTICAS CUALITATIVAS QUE AFECTEN FINANCIERAMENTE
FONDOS EN GARANTÍA	0	NO APLICA	
FONDOS EN ADMINISTRACIÓN	0	NO APLICA	
FONDOS CONTINGENTES	0	NO APLICA	
FONDOS DE FIDEICOMISOS	0	NO APLICA	
OTROS FONDOS DE TERCEROS	0	NO APLICA	
VALORES Y BIENES EN GARANTÍA	0	NO APLICA	
Sub-Total	\$	0.00	
TOTAL	\$	4,935,200	

Se informa de las cuentas de los pasivos diferidos y otros, su tipo, naturaleza, y monto al 31 de diciembre de 2017. Asimismo, las características significativas que les impacten o pudieran impactarles financieramente.

(Pesos)

TIPO	MONTO	NATURALEZA	CARACTERÍSTICAS CUALITATIVAS QUE AFECTEN FINANCIERAMENTE
CRÉDITOS DIFERIDOS	0	NO APLICA	
INTERESES COBRADOS POR ADELANTADO	0	NO APLICA	
OTROS PASIVOS DIFERIDOS	0	NO APLICA	

COMISIÓN ESTATAL DE INFRAESTRUCTURA DE QUERÉTARO

TOTAL

\$ 0.00

Notas al Estado de Actividades

Ingresos de gestión

De los rubros de impuestos, contribuciones de mejoras, derechos, productos, aprovechamientos, participaciones y aportaciones, transferencias, subsidios, otras ayudas y asignaciones, se informa los montos totales al 31 de diciembre de 2017 de cada clase, así como de cualquier característica significativa:

(Pesos)

CLASE DE INGRESOS:	MONTO	CARACTERÍSTICA SIGNIFICATIVA
IMPUESTO SOBRE DIVERSIONES Y ESPECTÁCULOS PÚBLICOS	0	NO APLICA
IMPUESTO SOBRE LOTERÍAS, RIFAS, SORTEOS Y CONCURSOS	0	NO APLICA
IMPUESTO VENTA DE BIENES CUYA ENAJENACIÓN SE GRAVA POR LEY IEPS	0	NO APLICA
IMPUESTO SOBRE TENENCIA O USO DE VEHÍCULOS DEL EJERCICIO	0	NO APLICA
ADEUDO TENENCIA EJERCICIOS ANTERIORES	0	NO APLICA
IMPUESTO POR LA PRESTACIÓN DE SERVICIO DE HOSPEDAJE	0	NO APLICA
IMPUESTO POR LA ADQUISICIÓN DE VEHÍCULOS DE MOTOR O REMOLQUES QUE NO SEAN NUEVOS	0	NO APLICA
IMPUESTO SOBRE NOMINAS	0	NO APLICA
ACTUALIZACIÓN DE IMPUESTOS	0	NO APLICA
RECARGOS DE IMPUESTOS	0	NO APLICA
MULTAS DE IMPUESTOS	0	NO APLICA
IMPUESTO PARA EL FOMENTO DE LA EDUCACIÓN EN EL ESTADO, PARA CAMINOS Y SERVICIOS SOCIALES	0	NO APLICA
APORTACIÓN DE MEJORAS	0	NO APLICA
SERVICIOS PRESTADOS POR INDEREQ	0	NO APLICA
PARQUE RECREATIVO MUNDO CIMACUATICO	0	NO APLICA
POR LICENCIA PARA ALMACENAJE, VENTA, PORTEO Y CONSUMO DE BEBIDAS ALCOHÓLICAS	0	NO APLICA
SERVICIOS PRESTADOS POR REGISTRO PUBLICO DE LA PROPIEDAD	0	NO APLICA

COMISIÓN ESTATAL DE INFRAESTRUCTURA DE QUERÉTARO

SERVICIOS PRESTADOS POR LAS AUTORIDADES CATASTRALES	0	NO APLICA
SERVICIOS PRESTADOS POR AUTORIDADES DEL TRABAJO Y PREVISIÓN SOCIAL	0	NO APLICA
SERVICIOS PRESTADOS POR AUTORIDADES DE EDUCACIÓN	0	NO APLICA
SERVICIOS PRESTADOS POR LAS AUTORIDADES DE LA SECRETARIA DE DESARROLLO URBANO Y OBRAS PÚBLICAS	0	NO APLICA
SERVICIOS PRESTADOS POR SECRETARIA DE GOBIERNO	0	NO APLICA
SERVICIOS PRESTADOS POR PROCURADURÍA DE JUSTICIA DEL ESTADO	0	NO APLICA
SERVICIOS PRESTADOS POR SECRETARIA DE LA CONTRALORÍA	0	NO APLICA
SERVICIOS PRESTADOS POR LAS AUTORIDADES DE LA SECRETARIA DE SEGURIDAD CIUDADANA	0	NO APLICA
SERVICIOS PRESTADOS POR AUTORIDADES FISCALES	0	NO APLICA
SERVICIOS PRESTADOS POR OFICIALÍA MAYOR	0	NO APLICA
SERVICIOS PRESTADOS POR OTRAS AUTORIDADES ADMINISTRATIVAS	0	NO APLICA
SERVICIOS PRESTADOS POR EL ARCHIVO GENERAL DE NOTARIAS	0	NO APLICA
SERVICIOS PRESTADOS POR PODER EJECUTIVO	0	NO APLICA
SERVICIOS PRESTADOS POR LA LEGISLATURA	0	NO APLICA
SERVICIOS PRESTADOS POR EL TRIBUNAL SUPERIOR DE JUSTICIA	0	NO APLICA
ACTUALIZACIÓN DE DERECHOS	0	NO APLICA
RECARGOS DE DERECHOS	0	NO APLICA
MULTA DE DERECHOS	0	NO APLICA
ARRENDAMIENTO	0	NO APLICA
EXPLOTACIÓN DE BIENES PROPIEDAD DEL ESTADO	0	NO APLICA
OTROS PRODUCTOS	0	NO APLICA
RENDIMIENTOS BANCARIOS	2,737,308	Ingresos por intereses generados en cuentas bancarias de recursos disponibles
PRODUCTOS DE CAPITAL Y VALORES DEL PODER JUDICIAL	0	NO APLICA
OTROS INTERESES	0	NO APLICA
ENAJENACIÓN DE BIENES INMUEBLES	0	NO APLICA
INCENTIVOS DERIVADOS DE LA COLABORACIÓN FISCAL	0	NO APLICA



COMISIÓN ESTATAL DE INFRAESTRUCTURA DE QUERÉTARO

MULTAS	0	NO APLICA
INDEMNIZACIONES	0	NO APLICA
REINTEGROS	0	NO APLICA
APROVECHAMIENTOS PROVENIENTES DE OBRAS PUBLICAS	0	NO APLICA
APROVECHAMIENTOS POR PARTICIPACIONES DERIVADAS DE LA APLICACIÓN DE LEYES	0	NO APLICA
APROVECHAMIENTOS POR APORTACIONES	0	NO APLICA
APROVECHAMIENTOS POR COOPERACIONES	0	NO APLICA
OTROS APROVECHAMIENTOS	4,101,824	Ingresos principalmente por recuperación de daños a las carreteras estatales y enajenación de bienes inservibles.
INGRESOS POR VENTA DE BIENES DE ORGANISMOS DESCENTRALIZADOS	0	NO APLICA
INGRESOS POR SERVICIOS PRESTADOS POR ORGANISMOS DESCENTRALIZADOS	8,837,317	Ingresos por autorización de construcción en derecho de vía de carreteras estatales y venta de bases de licitación entre otros.
INGRESOS DE OPERACIÓN DE ENTIDADES PARAESTATALES EMPRESARIALES	0	NO APLICA
INGRESOS POR VENTA DE BIENES DE ENTIDADES PARAESTATALES EMPRESARIALES	0	NO APLICA
INGRESOS POR SERVICIOS PRESTADOS POR ENTIDADES PARAESTATALES EMPRESARIALES	0	NO APLICA
INGRESOS POR VENTA DE BIENES	0	NO APLICA
INGRESOS POR SERVICIOS PRODUCIDOS EN ESTABLECIMIENTOS DEL GOBIERNO	0	NO APLICA
TOTAL	\$ 15,676,449	

Se informa de manera agrupada, el tipo, el monto al 31 de diciembre de 2017, y la naturaleza de la cuenta de otros ingresos. Asimismo se informa de sus características significativas:

(Pesos)

OTROS INGRESOS Y BENEFICIOS VARIOS:	TIPO	MONTO	NATURALEZA	CARACTERÍSTICAS SIGNIFICATIVAS
OTROS INGRESOS DE EJERCICIOS ANTERIORES	NO APLICA	0		

COMISIÓN ESTATAL DE INFRAESTRUCTURA DE QUERÉTARO

BONIFICACIONES Y DESCUENTOS OBTENIDOS	NO APLICA	0		
DIFERENCIAS POR TIPO DE CAMBIO A FAVOR	NO APLICA	0		
DIFERENCIAS DE COTIZACIONES A FAVOR EN VALORES NEGOCIABLES	NO APLICA	0		
RESULTADO POR POSICIÓN MONETARIA	NO APLICA	0		
UTILIDADES POR PARTICIPACIÓN PATRIMONIAL	NO APLICA	0		
OTROS INGRESOS Y BENEFICIOS VARIOS	NO APLICA	0		
TOTAL		\$ 0.00		

Gastos y otras pérdidas

Se explican aquellas cuentas de gastos de funcionamiento, transferencias, subsidios y otras ayudas, participaciones y aportaciones, otros gastos y pérdidas extraordinarias, que en lo individual representen el 10% o más del total de los gastos al 31 de diciembre de 2017:

(Pesos)

MONTO TOTAL DE GASTOS	677,383,208.74
------------------------------	-----------------------

CUENTA	MONTO INDIVIDUAL	PORCENTAJE DEL TOTAL DEL GASTO
Servicios Personales (En este rubro se registra el gasto de la nómina, cuotas patronales y otras prestaciones)	141,188,732	20.84%
Materiales y Suministros (Se registran principalmente los gastos de combustibles, refacciones, papelería)	22,708,030	3.35%
Servicios Generales (Se registran generalmente servicios básicos, servicios profesionales y gastos de comunicación social)	61,185,212	9.03%
Ayuda Social (Se registra el gasto de las becas de los hijos de los trabajadores)	2,369,718	0.35%
Pensionados y Jubilados (Se registra la nomina del personal Pensionado y Jubilado)	24,740,849	3.65%
Estimaciones, Depreciaciones, Deterioros, Obsolescencia y Am (Se registra depreciación de bienes del ejercicio)	15,436,564	2.28%
Construcción en Bienes no Capitalizable (Se registra el costo de la obra concluida y entregada mediante acta, a la unidad operadora)	409,754,105	60.49%

COMISIÓN ESTATAL DE INFRAESTRUCTURA DE QUERÉTARO


II) Notas al Estado de Variación en la Hacienda Pública

Se informa de manera agrupada, acerca de las modificaciones al patrimonio contribuido por tipo, naturaleza y monto al 31 de diciembre de 2017:

(Pesos)

CUENTA	MONTO	NATURALEZA
APORTACIONES	0	
Inversiones Financieras a Largo Plazo	0	
Bienes Inmuebles e Infraestructura	0	
Bienes Muebles	0	
Bienes Intangibles	0	
DONACIONES DE CAPITAL		
Inversiones Financieras a Largo Plazo	0	
Bienes Inmuebles e Infraestructura	0	
Bienes Muebles	0	
Bienes Intangibles	0	
ACTUALIZACIÓN DE LA HACIENDA PÚBLICA/PATRIMONIO		
Inversiones Financieras a Largo Plazo	0	
Bienes Inmuebles e Infraestructura	1,414,499	
Bienes Muebles	-4,991,597	
Bienes Intangibles	0	

Se informa de manera agrupada, acerca del monto y la procedencia de los recursos que modifican al patrimonio generado:



COMISIÓN ESTATAL DE INFRAESTRUCTURA DE QUERÉTARO

(Pesos)

CUENTA	MONTO	PROCEDENCIA DEL RECURSO
RESULTADO DEL EJERCICIO	\$ 1,146,203,243	PROPIOS, ESTATALY FEDERAL
RESULTADOS DE EJERCICIOS ANTERIORES	\$ -461,936,020	PROPIOS, ESTATALY FEDERAL
REVALÚOS	\$ 0.00	
Revalúo de Bienes Inmuebles	0	NO APLICA
Revalúo de Bienes Muebles	\$62,985	PROPIOS, ESTATALY FEDERAL
Revalúo de Bienes Intangibles	0	NO APLICA
Otros Revalúos	0	NO APLICA
RESERVAS	\$ 0.00	
Reservas de Patrimonio	0	NO APLICA
Reservas Territoriales	0	NO APLICA
Reservas por Contingencias	0	NO APLICA
RECTIFICACIONES DE RESULTADOS DE EJERCICIOS ANTERIORES	\$ 0.00	
Cambios en Políticas Contables		NO APLICA
Cambios por Errores Contables		NO APLICA

COMISIÓN ESTATAL DE INFRAESTRUCTURA DE QUERÉTARO

III) Notas al Estado de Flujos de Efectivo

Efectivo y equivalentes

El análisis de los saldos inicial y final que figuran en la última parte del Estado de Flujo de Efectivo en la cuenta de efectivo y equivalentes es como sigue:

(Pesos)

CUENTA	2017	2016	Variación	Explicación
Efectivo		15,000.00	-15,000.00	La variación se debe a que se cancelaron fondos fijos al cierre del ejercicio 2017, atendiendo a los lineamientos establecidos para el otorgamiento de fondos fijos.
Efectivo en Bancos –Tesorería	49,461,740	16,462,262	32,999,478	La variación se debe principalmente a que al cierre del ejercicio 2016, se contaba con recurso disponible de cuenta corriente y obra pública por pagar que se realizó en enero de 2017. Para el cierre del 2017 el recurso es principalmente de obra estatal (\$34.7MDP fondo 20G), cuenta corriente (4.7 MDP fondo E70) y retenciones de obra pública que se reintegrarán al Poder Ejecutivo del Estado en enero de 2018.
Efectivo en Bancos- Dependencias				
Inversiones Temporales (hasta 3 meses)	11,391,893	17,980,365	-6,588,472	La disminución se debe principalmente a que al cierre del ejercicio 2016 se tenía recurso para atender compromisos contratado al cierre del ejercicio 2016, mismo que se finiquitaron en 2017 y se adquirieron nuevos compromisos al

COMISIÓN ESTATAL DE INFRAESTRUCTURA DE QUERÉTARO

				cierre de 2017, principalmente en contratos de adquisición de combustible y servicios básicos para ejercer en enero de 2018.
Fondos con Afectación Específica				
Depósitos de Fondos de Terceros y Otros				
Otros Efectivos y Equivalentes				
Total de Efectivo y Equivalentes	\$ 60,853,633	\$ 34,457,627	\$ 26,396,006	

Se detallan las adquisiciones de bienes muebles e inmuebles con su monto global al 31 de diciembre de 2017 y, en su caso, el porcentaje de estas adquisiciones que fueron realizadas mediante subsidios de capital del sector central. Adicionalmente, se revela el importe al 31 de diciembre de 2017 de los pagos que durante el ejercicio se hicieron por la compra de los elementos citados:

(Pesos)

ADQUISICIONES POR ACTIVIDADES DE INVERSIÓN	MONTO GLOBAL	PORCENTAJE DE ADQUISICIÓN CON SUBSIDIOS DE SECTOR CENTRAL	IMPORTE DE PAGOS POR LA COMPRA
Bienes Muebles	36,047,831	98%	36,047,831

A continuación, se expone la conciliación de los Flujos de Efectivos Netos de las Actividades de Operación y la cuenta de Ahorro/Desahorro antes de Rubros Extraordinarios:

(Pesos)

	2017	2016
Ahorro/Desahorro antes de Rubros Extraordinarios	994,801,913	754,034,886
<i>Movimientos de partidas (o rubros) que no afectan al efectivo</i>	\$ 0.00	\$ 0.00
Depreciación	14,472,935	5,598,214
Amortización		

COMISIÓN ESTATAL DE INFRAESTRUCTURA DE QUERÉTARO

Incrementos en las provisiones		
Incremento en inversiones producido por revaluación		
Ganancia/pérdida en venta de propiedad, planta y equipo		
Incremento en cuentas por cobrar		
Inversión pública no capitalizable	409,754,105	0
Partidas extraordinarias		
Otros ingresos y beneficios	963,629	
Flujos de Efectivo Netos de las Actividades de Operación	\$569,611,244	\$ 748,436,672

IV) Conciliación entre los Ingresos Presupuestarios y Contables, así como ente los Egresos Presupuestarios y los Gastos Contables

La conciliación se presenta atendiendo a lo dispuesto por el Acuerdo por el que se emite el formato de conciliación entre los ingresos presupuestarios y contables, así como entre los egresos presupuestarios y los gastos contables:

(Pesos)

A. Conciliación entre los Ingresos Presupuestarios y Contables:

1. Ingresos Presupuestarios		1,823,586,452
2. Más ingresos contables no presupuestarios		\$ 0.00
Ingresos Financieros		
Incremento por variación de inventarios		
Disminución del exceso de estimaciones por pérdida o deterioro u obsolescencia		
Disminución del exceso de provisiones		
Otros ingresos y beneficios varios		
Otros ingresos contables no presupuestarios		
3. Menos ingresos presupuestarios no contables		\$ 0.00
Productos de capital		
Aprovechamientos capital		
Ingresos derivados de financiamientos		
Otros ingresos presupuestarios no contables		
4. Ingresos Contables (4 = 1 + 2 - 3)		\$1,823,586,452

COMISIÓN ESTATAL DE INFRAESTRUCTURA DE QUERÉTARO

B. Conciliación entre los Egresos Presupuestarios y los Gastos Contables:

1. Egresos Presupuestarios		1,679,864,332
2. Menos egresos presupuestarios no contables		\$1,427,671,792
Mobiliario y equipo de administración	905,199	
Mobiliario y equipo educacional y recreativo	5,794	
Equipo e instrumental médico y de laboratorio		
Vehículos y equipo de transporte	21,655,165	
Equipo de defensa y seguridad		
Maquinaria, otros equipos y herramientas	13,481,673	
Activos biológicos		
Bienes inmuebles		
Activos intangibles		
Obra pública en bienes de dominio público	1,335,865,934	
Obra pública en bienes propios		
Proyectos productivos y acciones de fomento		
Inversiones para el fomento de actividades productivas		
Acciones y participaciones de capital		
Compra de títulos y valores		
Concesión de préstamos		
Inversiones en fideicomisos, mandatos y otros análogos		
Otras inversiones financieras		
Provisiones para contingencias y otras erogaciones especiales		
Amortización de la deuda pública		
Adeudos de ejercicios fiscales anteriores (ADEFAS)		
Otros Egresos Presupuestales No Contables <i>Integración por reclasificación (movimientos presupuestarios que se refieren a almacén, materiales y servicios generales de obra por administración que se reclasifican a obra en proceso)</i>	55,758,027	
3. Más Gasto Contables No Presupuestales		\$425,190,669
Estimaciones, depreciaciones, deterioros, obsolescencia y amortizaciones	14,472,935	
Provisiones		

COMISIÓN ESTATAL DE INFRAESTRUCTURA DE QUERÉTARO

Disminución de inventarios		
Aumento por insuficiencia de estimaciones por pérdida o deterioro u obsolescencia		
Aumento por insuficiencia de provisiones		
Otros Gastos	963,629	
Otros Gastos Contables No Presupuestales	409,754,105	
4. Total de Gasto Contable (4 = 1 - 2 + 3)		\$677,383,209

Notas de Memoria:

V) Notas al Estado de Situación Financiera

Las cuentas de orden se utilizan para registrar movimientos de valores que no afecten o modifiquen el balance del ente contable, sin embargo, su incorporación en libros es necesaria con fines de recordatorio contable, de control y en general sobre los aspectos administrativos, o bien, para consignar sus derechos o responsabilidades contingentes que puedan, o no, presentarse en el futuro.

Las cuentas que se manejan para efectos de estas Notas son las siguientes:

Cuentas de Orden Contables y Presupuestarias:

Contables:

Valores

Emisión de obligaciones

Avales y garantías

Juicios

Contratos para Inversión Mediante Proyectos para Prestación de Servicios (PPS) y Similares

Bienes concesionados o en comodato

Presupuestarias:

Cuentas de ingresos

Cuentas de egresos

Se informa, de manera agrupada, las cuentas de orden contables y cuentas de orden presupuestario:

Cuentas de orden contables

Los valores en custodia de instrumentos prestados a formadores de mercado e instrumentos de crédito recibidos en garantía de los formadores de mercado u otros:

(Pesos)

COMISIÓN ESTATAL DE INFRAESTRUCTURA DE QUERÉTARO

A. Valores:

	TIPO	MONTO
Valores en Custodia		0
Instrumentos de Crédito Prestados a Formadores de Mercado		0
Instrumentos de Crédito Recibidos en Garantía de los Formadores de Mercado		0

Por tipo de emisión de instrumento, el monto al 31 de diciembre del 2017, tasa y vencimiento:

(Pesos)

B. Emisión de Obligaciones:

	TIPO	MONTO	TASA	VENCIMIENTO
Autorización para la Emisión de Bonos, Títulos y Valores de la Deuda Pública Interna		0		
Autorización para la Emisión de Bonos, Títulos y Valores de la Deuda Pública Externa		0		
Suscripción de Contratos de Préstamos y Otras Obligaciones de la Deuda Pública Interna		0		
Suscripción de Contratos de Préstamos y Otras Obligaciones de la Deuda Pública Externa		0		

Los avales y garantías para respaldar obligaciones no fiscales del gobierno por tipo, monto al 31 de diciembre del 2017, tasa y vencimiento:

(Pesos)

C. Avales y Garantías:

	TIPO	MONTO	TASA	VENCIMIENTO
Avales Autorizados		0		
Fianzas y Garantías Recibidas por Deudas a Cobrar		0		
Fianzas en materia de impacto ambiental por construcción de caminos	De cumplimiento números 17A37363 y 17A37365	1,806,914	No aplica	03/10/2018
Fianzas Otorgadas para Respaldar Obligaciones no Fiscales del Gobierno		0		

Los juicios por demanda judicial en proceso de resolución:

(Pesos)

COMISIÓN ESTATAL DE INFRAESTRUCTURA DE QUERÉTARO

NOMBRE O DESCRIPCIÓN DEL ASUNTO O JUICIO	JUICIO A FAVOR O EN CONTRA DE LA CEIQ	NÚMERO DE EXPEDIENTE	PRESTACIONES DEMANDADAS	SITUACIÓN ACTUAL	MONTO
Juicio Ordinario Civil	En contra	63/13	Nulidad de convenio de concertación	En espera de resolución de Amparo Directo	En proceso de cuantificación
Juicio Ordinario Civil	En contra	1934/2015	Rescisión de convenio de donación	En espera de resolución recurso de apelación promovido por la CEI	En proceso de cuantificación
Juicio Ordinario Civil	En contra	1113/2015	Cumplimiento de convenio	En espera de que se dicte sentencia definitiva	En proceso de cuantificación
Juicio Ejecutivo Mercantil	A favor	1843/2016	Pago de pesos	En espera de que se otorgue a la CEI la factura del vehículo adjudicado a favor de este organismo	En proceso de cuantificación
Juicio Ejecutivo Mercantil	A favor	323/2017	Pago de pesos	No ha sido posible llevar a cabo la diligencia de embargo y emplazamiento	En proceso de cuantificación
Juicio Agrario	En contra	687/2013	Inicio forzoso de procedimiento de expropiación y pago de indemnización.	Pendiente el desahogo de la audiencia de conciliación, demanda, contestación de demanda y ofrecimiento de pruebas	En proceso de cuantificación
Juicio Agrario	En contra	1640/2014	Inicio forzoso de procedimiento de expropiación y pago de indemnización.	Pendiente el desahogo de la audiencia de conciliación, demanda, contestación de demanda y ofrecimiento de pruebas	En proceso de cuantificación
Juicio Agrario	En contra	1314/2015	Restitución de tierras ejidales	Pendiente el desahogo de la audiencia de conciliación, demanda, contestación de demanda y ofrecimiento de pruebas	En proceso de cuantificación
Juicio Agrario	En contra	619/2015	Reversión de tierras ejidales correspondientes al ejido La Lira, Municipio de Pedro Escobedo, Qro.	Pendiente desahogo de prueba de inspección judicial	En proceso de cuantificación
Juicio Agrario	En contra	1692/2015	Reversión de tierras ejidales correspondientes al ejido San Francisco La Griega, Municipio de El Marqués, Qro.	Pendiente desahogo de prueba de inspección judicial	En proceso de cuantificación
Juicio Agrario	En contra	1130/2013	Reconocimiento de derechos ejidales	Pendiente desahogo de audiencia de conciliación, demanda, contestación de demanda y ofrecimiento de pruebas	En proceso de cuantificación
Juicio Agrario	En contra	296/2016	Restitución de 05-86-29.70 Has de tierras ejidales	Pendiente el desahogo de prueba pericial ofrecida por el ejido actor	En proceso de cuantificación

COMISIÓN ESTATAL DE INFRAESTRUCTURA DE QUERÉTARO

Juicio Agrario	En contra	1450/2016	Asignación de tierras ejidales	Pendiente desahogo de audiencia de conciliación, demanda, contestación de demanda y ofrecimiento de pruebas	En proceso de cuantificación
Juicio Agrario	En contra	1552/2016	Restitución de 13-05-56.27 Has de tierras ejidales	Pendiente desahogo de audiencia de conciliación, demanda, contestación de demanda y ofrecimiento de pruebas	En proceso de cuantificación
Juicio Agrario	En contra	1386/2016	Pago de indemnización por la construcción de la carretera estatal No. 411	Pendiente desahogo de audiencia de conciliación, demanda, contestación de demanda y ofrecimiento de pruebas	En proceso de cuantificación
Juicio Agrario	En contra	1387/2016	Pago de indemnización	Pendiente desahogo de audiencia de conciliación, demanda, contestación de demanda y ofrecimiento de pruebas	En proceso de cuantificación
Juicio de Amparo Indirecto	En contra	12/2014-V	Pago de indemnización	En etapa de alegatos el incidente de cumplimiento sustituto de la sentencia de amparo	En proceso de cuantificación
Juicio de Amparo Indirecto	En contra	11/2014-III	Pago de indemnización	En espera de resolución de la SCJN que determine la procedencia del incidente de cumplimiento sustituto de la sentencia de amparo	En proceso de cuantificación
Juicio de Amparo Indirecto	En contra	12/2014-I	Pago de indemnización	En espera de resolución de la SCJN que determine la procedencia del incidente de cumplimiento sustituto de la sentencia de amparo	En proceso de cuantificación
Juicio de Amparo Indirecto	En contra	534/2017	Omisión de dar respuesta a solicitud de renovación de permiso	En espera de resolución del recurso de revisión promovido por la CEI en contra de la sentencia de amparo	En proceso de cuantificación
Juicio de amparo indirecto	En contra	1410/2017	Pago de indemnización	Pendiente el desahogo de la audiencia constitucional	En proceso de cuantificación
Juicio de Amparo Indirecto	En contra	1129/2017	Pago de indemnización	Pendiente el desahogo de la audiencia constitucional	En proceso de cuantificación
Juicio de Nulidad	A favor	2773/17-09-01-4	Nulidad de Resolución de Determinación de Cuotas y Amortizaciones	Pendiente dictado de sentencia	En proceso de cuantificación
Juicio de Nulidad	A favor	4254/17-09-01-9	Nulidad de Resolución de Determinación de Cuotas y Amortizaciones	Pendiente dictado de sentencia	En proceso de cuantificación
Juicio de Nulidad	A favor	4831/17-09-01-5	Nulidad de Resolución de Determinación de Cuotas y Amortizaciones	Pendiente dictado de sentencia	En proceso de cuantificación

COMISIÓN ESTATAL DE INFRAESTRUCTURA DE QUERÉTARO

Juicio de Nulidad	A favor	5036/16-09-01-6	Nulidad de Resolución de Determinación de Cuotas y Amortizaciones	Pendiente dictado de sentencia	En proceso de cuantificación
Juicio de Nulidad	A favor	6297/16-09-01-8	Nulidad de Resolución de Determinación de Cuotas y Amortizaciones	Pendiente dictado de sentencia	En proceso de cuantificación
Juicio de Nulidad	A favor	6298/16-09-01-6	Nulidad de Resolución de Determinación de Cuotas y Amortizaciones	Pendiente dictado de sentencia	En proceso de cuantificación
Juicio de Nulidad	A favor	3788/17-09-01-6	Nulidad de Resolución de Determinación de Cuotas y Amortizaciones	Pendiente dictado de sentencia	En proceso de cuantificación
Juicio de Nulidad	En contra	27253/17-17-02-7	Nulidad de Resolución que declara la rescisión de contratos de obra pública.	Pendiente contestación de demanda	En proceso de cuantificación
Juicio de Nulidad	A favor	3112/16-09-01-8	Nulidad de Resolución de Determinación de Cuotas y Amortizaciones	Pendiente dictado de sentencia	En proceso de cuantificación
Juicio de Nulidad	A favor	5847/17-09-01-2	Nulidad de Resolución de Determinación de Cuotas y Amortizaciones	Pendiente dictado de sentencia	En proceso de cuantificación
Juicio Especial de Fianzas	A favor	4835/17-09-01-8	Pago de cantidades afianzadas	Pendiente contestación de demanda	En proceso de cuantificación
Juicio de Amparo Indirecto	En contra	1732/2016	Afectación por construcción de vialidad	Concluido por sobreseimiento. No se generó derecho u obligación alguna a cargo de la CEI	En proceso de cuantificación
Juicio de Amparo Indirecto	En contra	1578/2016	Afectación por construcción de vialidad	Concluido por sobreseimiento. No se generó derecho u obligación alguna a cargo de la CEI	En proceso de cuantificación
Juicio de Nulidad	A favor	2773/17-09-01-4	Nulidad de Resolución de Determinación de Cuotas y Amortizaciones	Concluido. Con motivo de la sentencia dictada, se determinó la nulidad lisa y llana de la determinación reclamada y la no obligatoriedad de entregar cuotas al INFONAVIT por concepto de vivienda.	En proceso de cuantificación

COMISIÓN ESTATAL DE INFRAESTRUCTURA DE QUERÉTARO

Juicio laboral	En contra	2603/2016/1	El trabajador reclama reconocimiento de antigüedad	En proceso	No cuantificable
Juicio laboral	En contra	526/2015/1	El trabajador reclama reconocimiento de antigüedad	En proceso	No cuantificable

Los contratos firmados de construcciones por tipo de contrato:

(Pesos)

E. Contratos para Inversión Mediante Proyectos para Prestación de Servicios (PPS) y Similares:

	TIPO	MONTO	VENCIMIENTO
Contratos para Inversión Mediante Proyectos para Prestación de Servicios (PPS) y Similares		0	

E.1 Contratos de ejecución de obra, así como de adquisición de materiales y contratación de servicios que se encuentran vigentes al 31 de diciembre de 2017.

Estos contratos se refieren únicamente a los compromisos celebrados con terceros por la Comisión Estatal de Infraestructura de Querétaro, para la ejecución de obra pública asignada a este Organismo.

No. Contrato	Fecha del Contrato	No. Obra	Nombre Obra	Monto Contrato	Monto pagado de la inversión actualizado al 31 de diciembre de 2017	Saldo pendiente por pagar de la inversión al 31 de diciembre de 2017
CEI OE 011/2017	19/05/17	2017-00145	OBRA CIVIL PARA LA CONSTRUCCIÓN DEL CENTRO DE INFORMACIÓN Y ANÁLISIS DE SEGURIDAD EN EL MUNICIPIO DE QUERÉTARO, QRO.	123,479,686	52,707,704	70,771,982
CEI OV 016/2017	29/05/17	2017-00198	ALUMBRADO PÚBLICO Y REUBICACIÓN DE LÍNEAS PARA LA MODERNIZACIÓN DE PROLONGACIÓN CONSTITUYENTES ORIENTE, MUNICIPIO DE QUERÉTARO	15,159,079	1,036,210	14,122,870
CEI OV 021/2017	3/07/17	2017-00456	MODERNIZACIÓN DE CAMINO LA BARRETA-CHARAPE DE LA JOYA, 1A ETAPA (TRAMO ORIENTE), MUNICIPIO DE QUERÉTARO, QRO.	23,741,754	3,032,493	20,709,261
CEI OV 022/2017	3/07/17	2017-00457	MODERNIZACIÓN DE CAMINO LA BARRETA-CHARAPE LA JOYA, 2A ETAPA (TRAMO PONIENTE),	23,661,127	5,125,955	18,535,171
CEI OE 020/2017	26/06/17	2017-00423	REHABILITACIÓN MUSEO DE ARTE CONTEMPORÁNEO, PRIMERA ETAPA.	15,361,401	7,953,784	7,407,617
CEI OE 014/2017	26/06/17	2017-00195	EDIFICIO PARA ARCHIVOS DEL PODER JUDICIAL, REGISTRO PÚBLICO DE LA PROPIEDAD Y GENERAL DE NOTARIAS.	86,694,997	51,828,787	34,866,211

COMISIÓN ESTATAL DE INFRAESTRUCTURA DE QUERÉTARO

CEI OV 023/2017	3/07/17	2017-00466	MODERNIZACIÓN DE CARRETERA ESTATAL 131 "EZEQUIEL MONTES-VILLA PROGRESO" DEL KM 0+000 AL KM 4+820; CUERPO DERECHO.	34,402,821	10,555,533	23,847,288
CEI OV 050/2017	5/07/17	2017-00837	PUENTE SANTA ROSA XAJAY, SAN JUAN DEL RÍO, QRO.	13,918,914	11,809,327	2,109,587
CEI OE 018/2017	21/07/17	2017-00385	CONSTRUCCIÓN DE LA SEGUNDA ETAPA DIQUE ROMPE-PICOS EN LA CABECERA MUNICIPAL DE SAN JUAN DEL RÍO, QUERÉTARO.	13,403,899	7,389,324	6,014,575
CEI OV 025/2017	10/07/17	2017-00475	MODERNIZACIÓN DE CARRETERA ESTATAL 131 "EZEQUIEL MONTES-VILLA PROGRESO" DEL KM 0+000 AL KM 4+820; CUERPO IZQUIERDO	43,574,256	5,867,442	37,706,815
CEI OE 037/2017	21/07/17	2017-00496	MODERNIZACIÓN Y MEJORAMIENTO DE CALLES PASO A LA LADRILLERA, SOUTLA, SAN JAVIER, SAN PEDRO, SAN NICOLÁS, CAÑAS, PRIVADA CAÑAS, TLALOC (PAVIMENTACIÓN, GUARNICIONES Y BANQUETAS, RED DE DISTRIBUCIÓN ELÉCTRICA, ALUMBRADO PÚBLICO) EN POZOS, EL MARQUÉS, QRO.	2,200,240	865,332	1,334,908
CEI OE 031/2017	20/07/17	2017-00490	MODERNIZACIÓN DE CALLES GIRASOLES, HIEDRAS Y GARDENIAS (PAVIMENTACIÓN, GUARNICIONES Y BANQUETAS, ALUMBRADO PÚBLICO, COLECTOR SANITARIO) EN TIERRA BLANCA, EL MARQUÉS, QRO.	2,886,810	1,485,814	1,400,996
CEI OE 034/2017	21/07/17	2017-00493	MODERNIZACIÓN Y MEJORAMIENTO DE CALLES ELEFANTE, MAPACHE, JAGUAR, PRIVADA EL LOBO (PAVIMENTACIÓN, GUARNICIONES Y BANQUETAS, ALUMBRADO PÚBLICO, COLECTOR SANITARIO) EN EL LOBO, EL MARQUÉS, QRO.	2,804,514	1,697,737	1,106,777
CEI OE 035/2017	21/07/17	2017-00494	MODERNIZACIÓN Y MEJORAMIENTO DE CALLES JOSÉ TAPIA Y UNIVERSIDAD (PAVIMENTACIÓN, GUARNICIONES Y BANQUETAS, ALUMBRADO PÚBLICO) EN SAN VICENTE FERRER, EL MARQUÉS, QRO.	1,435,739	1,171,882	263,857
CEI OE 028/2017	19/07/17	2017-00487	MODERNIZACIÓN DE CALLES PALMA, SAN LUCAS, ACCESO A SECUNDARIA (PAVIMENTACIÓN, GUARNICIONES Y BANQUETAS, ALUMBRADO PÚBLICO, ALCANTARILLA) EN BARRIO LA PROVIDENCIA, SALDARRIAGA, EL MARQUÉS, QRO	4,502,450	2,515,001	1,987,449
CEI OE 019/ 2017	10/07/17	2017-00477	CONSTRUCCIÓN DE OREN PLUVIAL LÍBANO, MUNICIPIO DE SAN JUAN DEL RÍO, QUERÉTARO	11,691,993	7,662,320	4,029,672
CEI OV 041/2017	26/07/17	2017-00510	MODERNIZACIÓN DEL E.C., CARR. FED. 57, KM 192+000 (INCORPORACIONES AL LIB. S.L.P.), MUNICIPIO DE EL MARQUES, QRO.	56,663,362	6,923,994	49,739,369
CEI OE 026/2017	16/08/17	2017-00485	MODERNIZACIÓN DE CALLES SANTA CECILIA, RIVERA DEL RÍO (PAVIMENTACIÓN GUARNICIONES Y BANQUETAS) EN BARRIO LA TRINIDAD, SALDARRIAGA, EL MARQUÉS, QRO.	4,110,084	2,370,137	1,739,947
CEI OE 033/2017	31/08/17	2017-00492	MODERNIZACIÓN Y MEJORAMIENTO DE CALLES ENCINO, CEDROS, FRESNO, PRIVADA FRESNO, CALLE PRINCIPAL (PAVIMENTACIÓN, GUARNICIONES Y BANQUETAS, RED DE DISTRIBUCIÓN ELÉCTRICA, ALUMBRADO PÚBLICO, COLECTOR SANITARIO) EN ALFAJAYUCAN, EL MARQUÉS, QRO.	5,801,478	5,323,306	478,172
CEI OV 038/2017	31/08/17	2017-00507	MODERNIZACIÓN DE CAMINO PUERTA DE ENMEDIO-MEZOTE, MUNICIPIO DE COLÓN.	22,494,323	3,970,264	18,524,059
CEI OV 053/2017	31/08/17	2017-00625	MODERNIZACIÓN DE CAMINO CAPULINES-ACATITLÁN DEL RÍO, MUNICIPIO DE JALPAN DE SERRA, QRO.	9,694,770	5,554,829	4,139,941
CEI OE 043/2017	29/08/17	2017-00518	CONSTRUCCIÓN DEL ESTACIONAMIENTO PARA MULTIDEPORTIVO Y REHABILITACIÓN DEL ESTACIONAMIENTO DE LA ALBERCA OLÍMPICA, PARQUE QUERÉTARO 200.QRO	10,348,548	1,342,937	9,005,610
CEI OV 054/2017	31/08/17	2017-00626	MODERNIZACIÓN DE PIEDRAS ANCHAS, MUNICIPIO DE JALPAN DE SERRA, QRO.	16,503,072	5,464,191	11,038,880
CEI OV 055/2017	13/09/17	2017-00627	MODERNIZACIÓN DE CAMINO LA YERBABUENA - BARREALES, MUNICIPIO DE JALPAN DE SERRA, QRO.	23,943,960	9,956,050	13,987,910

COMISIÓN ESTATAL DE INFRAESTRUCTURA DE QUERÉTARO

CEI OV 051/2017	13/09/17	2017-00622	MODERNIZACIÓN DE SAN PEDRO ESCANELA - SAN PEDRO EL VIEJO, MUNICIPIO DE PINAL DE AMOLES, QRO.	47,757,655	20,890,836	26,866,819
CEI OE 063/2017	13/09/17	2017-00645	REHABILITACIÓN Y MEJORIA DE LA UNIDAD DEPORTIVA DE JALPAN DE SERRA	18,520,141	614,641	17,905,500
CEI OE 049/2107	11/09/17	2017-00595	MODERNIZACIÓN Y MEJORAMIENTO DE CALLES 1a Y 2a PRIVADA DE CALLE PRINCIPAL (PAVIMENTACIÓN, GUARNICIONES Y BANQUETAS, TRANSFORMADORES ELÉCTRICO, COLECTOR SANITARIO) EN LAJITAS, EL MARQUÉS, QRO.	2,468,660	1,645,635	823,025
CEI OV 061/2017	14/09/17	2017-00640	MODERNIZACIÓN A 4 CARRILES DE LA VIALIDAD BENITO JUÁREZ AL ENTRONQUE C.F. 120, SAN JUAN DEL RÍO, QRO.	46,336,023	6,259,511	40,076,511
CEI OV 056/2017	14/09/17	2017-00628	MODERNIZACIÓN DE CAMINO SAN PEDRO EL VIEJO - PIEDRA PARADA, MUNICIPIO DE PINAL DE AMOLES, QRO.	39,883,910	18,202,100	21,681,809
CEI OV 058/2017	14/09/17	2017-00637	MODERNIZACIÓN DE CAMINO LOMA LINDA - DONICÁ, MUNICIPIO DE AMEALCO DE BONFIL, QRO.	25,852,447	10,217,743	15,634,704
CEI OV 059/2017	20/09/17	2017-00638	CONSTRUCCIÓN DE CAMINO A EL SALTO Y ENTRONQUE CARRETERO DE LA 400, MUNICIPIO DE HUMILPAN, QRO.	10,448,031	3,091,882	7,356,149
CEI OV 060/2017	22/09/17	2017-00639	RECONSTRUCCIÓN DE CARRETERA ESTATAL 411 ACCESO A HUMILPAN, MUNICIPIO DE HUMILPAN, QRO.	20,309,810	10,628,225	9,681,586
CEI OE 068/2017	20/09/17	2017-00726	MODERNIZACIÓN DECALLE HERLINDA GARCÍA (DRENAJE SANITARIO Y PAVIMENTACIÓN) EN LA CABECERA MUNICIPAL DE PEDRO ESCOBEDO, QUERÉTARO	14,410,417	4,264,850	10,145,567
CEI OV 052/2017	22/09/17	2017-00624	MODERNIZACIÓN DE CAMINO PUERTO HONDO - LA MOHONERA, MUNICIPIO DE PINAL DE AMOLES, QRO.	29,857,452	12,821,609	17,035,842
CEI OV 062/2017	22/09/17	2017-00641	MODERNIZACIÓN A 4 CARRILES DE C.E. 200, DE LA C.E. 210 A LA C.E. 500, MUNICIPIO DE EL MARQUÉS, QRO.	29,323,908	5,404,174	23,919,734
CEI OE 032/2107	25/09/17	2017-00491	MODERNIZACIÓN Y MEJORAMIENTO DE CALLES INDEPENDENCIA Y PRIMAVERA (PAVIMENTACIÓN, GUARNICIONES Y BANQUETAS, ALUMBRADO PÚBLICO, COLECTOR SANITARIO) EN SANTA CRUZ, EL MARQUÉS, QRO.	2,275,264	1,582,755	692,509
CEI OE 047/2017	2/10/17	2017-00572	CONSTRUCCIÓN DEL BORDO MÉXICO, UBICADO EN LA CABECERA MUNICIPAL DE SAN JUAN DEL RÍO, QUERÉTARO.	19,559,782	0	19,559,782
CEI OV 069/2017	6/10/17	2017-00623	CONSTRUCCIÓN DE AMPLIACIÓN DE CALLE ALCANTARILLAS MUNICIPIO DE JALPAN DE SERRA, QRO.	27,602,417	1,086,632	26,515,785
CEI OE 066/2017	13/10/17	2017-00654	MODERNIZACIÓN DE CALLE 3 DE MAYO (PAVIMENTACIÓN, GUARNICIONES Y BANQUETAS, COLECTOR SANITARIO) EN SANTA CRUZ, EL MARQUÉS, QRO.	4,821,457	0	4,821,457
CEI OV 077/2017	27/10/17	2017-00813	CONSTRUCCIÓN DE PUENTE VEHICULAR AYUTAL - EL AGUACATE, MUNICIPIO DE ARROYO SECO	28,483,746	1,551,232	26,932,514
CEI OV 079/2017	27/10/17	2017-00815	MODERNIZACIÓN DE CAMINO RÍO LA MORITA, MUNICIPIO DE PINAL DE AMOLES	22,650,013	858,570	21,791,443
CEI OV 078/2017	3/11/17	2017-00814	CONSTRUCCIÓN DE PUENTE VEHICULAR EN ENTRONQUE DE LAS CARRETERAS ESTATALES 200 Y 500, MUNICIPIO DE EL MARQUÉS, QRO.	55,057,866	256,530	54,801,336
CEI OE 072/2017	10/11/17	2017-00777	MEJORAMIENTO Y REHABILITACION DE CALLE RIO BRAVO (PAVIMENTACION) EN LOS BORDOS CUATES, HUIMILPAN, QRO.	1,085,335	198,325	887,010
CEI OE 073/2017	10/11/17	2017-00780	ADECUACIÓN DEL EDIFICIO QUE ALBERGARÁ EL CENTRO DE EVALUACIÓN Y CONTROL DE CONFIANZA DE LA FISCALÍA GENERAL DEL ESTADO DE QUERÉTARO	5,884,128	0	5,884,128
CEI OV 081/2017	17/11/17	2017-00819	MEJORAMIENTO DE CAMELLÓN Y BARRERA CENTRAL DE PASEO CONSTITUYENTES, MUNICIPIOS DE QUERÉTARO Y CORREGIDORA, QRO.	3,701,638	0	3,701,638

COMISIÓN ESTATAL DE INFRAESTRUCTURA DE QUERÉTARO

CEI OV 086/2017	3/11/17	2017-00882	MODERNIZACIÓN DE CALLE PRIVADA FRESNO I (PAVIMENTACIÓN, GUARNICIONES Y BANQUETAS) EN EL GRANJENO, HUIMILPAN, QRO.	467,369	375,935	91,434
CEI OE 083/2017	17/11/17	2017-00867	MEJORAMIENTO DE ACCESO EN PASEO DEL JAZMIN (PAVIMENTACION) EN BARRIO DE SAN JUAN Y MODERNIZACION DE PRIVADA CUARZO EN HACIENDA GRANDE, TEQUISQUIAPAN, QRO.	935,202	0	935,202
CEI OE 084/2017	10/11/17	2017-00873	REHABILITACIÓN DE PISO EN PASILLO DE ACCESO MERCADO GUADALUPANO , BANQUETA EXTERIOR Y FACHADA MERCADO DE ARTESANÍAS "TEQUESQUICALLI", DOMO CENTRAL MERCADO DE ARTESANÍAS "TELESFORO TREJO", TEQUISQUIAPAN, QRO.	1,358,817	0	1,358,817
CEI OV 085/2017	17/11/17	2017-00874	CONSTRUCCIÓN DE CONTENCIÓNES EN CAMINO SAN CRISTÓBAL - SAN ANTONIO, MUNICIPIO DE SAN JOAQUÍN, QUERÉTARO.	1,348,929	0	1,348,929
CEI OE 091/2017	24/11/17	2017-00896	MODERNIZACION DE CALLE PRIVADA A LA CUESTA Y PINOS (PAVIMENTACIÓN, GUARNICIONES Y BANQUETAS) EN EL GRANJENO, HUIMILPAN, QRO.	1,563,964	0	1,563,964
CEI OE 093/2017	24/11/17	2017-00898	REHABILITACIÓN DE CALLES IGNACIO LOPEZ RAYON, FRANCISCO I. MADERO Y BENITO JUAREZ (PAVIMENTACIÓN) EN LA FUENTE Y MEJORAMIENTO DE CALLES 16 DE SEPTIEMBRE, AMADO NERVO Y COLECTOR PLUVIAL EN CALLE PINO SUAREZ EN FUENTEZUELAS, TEQUISQUIAPAN, QRO.	2,434,999	0	2,434,999
CEI OE 094/2017	24/11/17	2017-00899	MODERNIZACION DE CALLE ADOLFO LÓPEZ MATEOS (PAVIMENTACIÓN EMPEDRADO, GUARNICIONES Y BANQUETAS, DESCARGAS DOMICILIARIAS) EN SAN NICOLÁS, TEQUISQUIAPAN, QRO.	2,114,796	0	2,114,796
CEI OE 112/2017	15/12/17	2017-00909	MEJORAMIENTO DE CALLE REAL DE LOS GIGANTES, ARBOLEDAS Y CASCADA (BANQUETAS), TRANFORMADOR ELECTRICO EN EL SALTO, HUIMILPAN, QRO.	1,181,972	0	1,181,972
CEI OE 100/2017	1/12/17	2017-00912	MEJORAMIENTO DE CALLE AMATISTA (PAVIMENTACION, GUARNICIONES Y BANQUETAS, ALUMBRADO PÚBLICO) Y REVESTIMIENTO DE TALUD EN CANAL PLUVIAL EN PRIVADA CUARZO, HACIENDA GRANDE, TEQUISQUIAPAN, QRO.	1,006,912	0	1,006,912
CEI OE 104/2017	7/12/17	2017-00918	MEJORAMIENTO DE PLAZA (COLECTOR SANITARIO Y DESCARGAS SANITARIAS, GIMNASIO AL AIRE LIBRE) EN EL SAUZ, PEDRO ESCOBEDO, QRO.	3,458,006	0	3,458,006
CEI OE 107/2017	7/12/17	2017-00945	MODERNIZACIÓN DE CALLE JOSEFA ORTIZ DE DOMINGUEZ (PAVIMENTACIÓN, GUARNICIONES Y BANQUETAS, COLECTOR Y DESCARGAS SANITARIAS) EN LA LIRA, PEDRO ESCOBEDO, QRO.	4,262,432	0	4,262,432
CEI OV 108/2017	8/12/17	2017-00963	MODERNIZACIÓN DE CAMINO LA VALLA - LA LLAVE DEL KM 0+000 AL KM 2+650, MUNICIPIO DE SAN JUAN DEL RÍO, QRO.	21,411,878	0	21,411,878
CEI OV 118/2017	7/12/17	2017-00970	MODERNIZACIÓN DEL ENTRONQUE DE LA CARRETERA FEDERAL A MÉXICO CON LA CARRETERA ESTATAL AL AEROPUERTO (CARR. FED. 57Y CARR. ESTATAL 100) 2DA. ETAPA, INCLUYE GASAS QUERÉTARO A BERNAL Y GASA QUERÉTARO A LIBRAMIENTO A SAN LUIS POTOSÍ	41,609,067	0	41,609,067
CEI OV 119/2017	7/12/17	2017-00973	MODERNIZACIÓN DE CAMINO LA ESPERANZA - LA ZORRA, QRO.	35,923,190	0	35,923,190
CEI OV 120/2017	7/12/17	2017-00975	MODERNIZACIÓN DE CAMINO LA ZORRA ¿ PEÑA COLORADA, QRO.	22,946,416	0	22,946,416
CEI OV 123/2017	19/12/17	2017-00995	MODERNIZACIÓN DEL ENTRONQUE DE LA CARRETERA FEDERAL A MÉXICO CON LA CARRETERA ESTATAL AL AEROPUERTO (CARR. FED. 57 Y CARR. ESTATAL 100) 3RA ETAPA, INCLUYE PUENTE Y OBRAS DE DESVÍO	42,673,569	0	42,673,569
CEI/DGA/043/2017	9/10/17	2017-00674	"LICITACIÓN PÚBLICA PRESENCIAL CON CARÁCTER NACIONAL NÚMERO LA-922022996-E37-2017 PRIMERA CONVOCATORIA	26,073,125	5,726,453	20,346,672

COMISIÓN ESTATAL DE INFRAESTRUCTURA DE QUERÉTARO

			REFERENTE AL "SUMINISTRO Y ACARREO DE MEZCLA ASFÁLTICA EN CALIENTE PARA EL PROYECTO DENOMINADO; "REHABILITACIÓN DE CARRETERAS ESTATALES 411, 413 Y 430, MUNICIPIOS DE CORREGIDORA Y HUIMILPAN, QRO."			
CEI/DGA/045/2017	9/10/17	2017-00674	"LICITACIÓN PÚBLICA PRESENCIAL CON CARÁCTER NACIONAL NÚMERO LA-922022996- E37-2017 PRIMERA CONVOCATORIA REFERENTE AL SUMINISTRO Y ACARREO DE MEZCLA ASFÁLTICA EN CALIENTE PARA EL PROYECTO DENOMINADO; REHABILITACIÓN DE CARRETERAS ESTATALES 411, 413 Y 430, MUNICIPIOS DE CORREGIDORA Y HUIMILPAN, QRO"	2,355,904	0	2,355,904
CEI/DGA/080/2017	29/12/17	2017-00674	ADJUDICACION DIRECTA	372,209	0	372,209
CEI/DGA/036/2017	29/12/17	2017-00675	ADJUDICACION DIRECTA	25,650	0	25,650
CEI/DGA/040/2017	9/10/17	2017-00675	LICITACIÓN PÚBLICA PRESENCIAL CON CARÁCTER NACIONAL NÚMERO LA-922022996-E36-2017 PRIMERA CONVOCATORIA REFERENTE AL "SUMINISTRO Y ACARREO DE MEZCLA ASFÁLTICA EN CALIENTE PARA EL PROYECTO DENOMINADO; REHABILITACIÓN DE CARRETERAS ESTATALES 100 Y 126, MUNICIPIOS DE TOLIMÁN, EZEQUIEL MONTES, CADEREYTA DE MONTES Y TEQUISQUIAPAN, QRO." CON RECURSO FEDERAL OPERADO RAMO 23 PROYECTOS DE DESARROLLO REGIONAL 2017	4,175,068	0	4,175,068
CEI/DGA/041/2017	9/10/17	2017-00675	LICITACIÓN PÚBLICA PRESENCIAL CON CARÁCTER NACIONAL NÚMERO LA-922022996-E36-2017 PRIMERA CONVOCATORIA REFERENTE AL "SUMINISTRO Y ACARREO DE MEZCLA ASFÁLTICA EN CALIENTE PARA EL PROYECTO DENOMINADO; REHABILITACIÓN DE CARRETERAS ESTATALES 100 Y 126, MUNICIPIOS DE TOLIMÁN, EZEQUIEL MONTES, CADEREYTA DE MONTES Y TEQUISQUIAPAN, QRO." CON RECURSO FEDERAL OPERADO RAMO 23 PROYECTOS DE DESARROLLO REGIONAL 2017	44,570,043	0	44,570,043
CEI/DGA/044/2017	12/10/17	2017-00675	LICITACIÓN PÚBLICA PRESENCIAL CON CARÁCTER NACIONAL NÚMERO LA-922022996-E41-2017 ADQUISICION DE PINTURA Y MICROESFERA PARA EL PROYECTO DENOMINADO "REHABILITACION DE CARRETERAS ESTATALES 100 Y 126, MUNICIPIO DE TOLIMAN, ESEQUIEL MONTES, CADEREYTA DE MONTES Y TEQUISQUIAPAN, QRO.	443,732	370,124	73,609
CEI/DGA/046/2017	23/10/17	2017-00738	LICITACIÓN PÚBLICA NACIONAL NÚMERO 03/2017 PRIMERA CONVOCATORIA CONSISTENTE EN LA ADQUISICIÓN DE MATERIALES PÉTREOS PARA EL PROGRAMA DE CONSERVACIÓN RUTINARIA DE LA RED ESTATAL DE CARRETERAS 2017	26,254,264	8,445,862	17,808,403
CEI/DA/DJ/60/2017	15/11/17	2017-00843	SUMINISTRO DE MATERIALES PETREOS Y ACARREOS PARA EL PROYECTO DE REHABILITACION DE CARRETERA LA CEJA-ENTRONQUE C.E. 431, MUNICIPIO DE PEDRO ESCOBEDO QRO.	10,021,059.65	0	10,021,060
CEI/DA/DJ/61/2017	15/11/17	2017-00843	SUMINISTRO DE MATERIALES PETREOS Y ACARREOS PARA EL PROYECTO DE REHABILITACION DE CARRETERA LA CEJA-ENTRONQUE C.E. 431, MUNICIPIO DE PEDRO ESCOBEDO QRO.	15,350,027.61	0	15,350,027.61

COMISIÓN ESTATAL DE INFRAESTRUCTURA DE QUERÉTARO

CEI/DGA/064/2017	29/11/17	2017-00843	SUMUNISTRO DE MATERIALES PETREOS Y ACARREOS PARA EL PROYECTO DE REHABILITACION DE CARRETERA LA CEJA-ENTRONQUE C.E. 431, MUNICIPIO DE PEDRO ESCOBEDO QRO.	2,143,033.69	0	2,143,034
CEI/DGA/081/2017	29/12/17	2017-00843	SUMUNISTRO DE MATERIALES PETREOS Y ACARREOS PARA EL PROYECTO DE REHABILITACION DE CARRETERA LA CEJA-ENTRONQUE C.E. 431, MUNICIPIO DE PEDRO ESCOBEDO QRO.	372,209.00	0	372,209
CEI/DGA/DJ/76/2017	13/12/17	2017-00947	ADQUISICION DE MATERIAL PARA PROYECTO DENOMINADO REHABILITACION C.E. 122, SAN JUAN DEL RIO	16,676,495.82	0	16,676,496
CEI/DGA/DJ/77/2017	14/12/17	2017-00947	ADQUISICION DE MATERIAL PARA PROYECTO DENOMINADO REHABILITACION C.E. 122, SAN JUAN DEL RIO	1,815,185.40	0	1,815,185
CEI/DGA/DJ/75/2017	13/12/17	2017-00948	REHABILITACIÓN DE C.E. 500 Y 540, M. QUERÉTARO.	5,531,494.56	0	5,531,495
CEI/DGA/DJ/79/2017	18/12/17	2017-00948	REHABILITACIÓN DE C.E. 500 Y 540, M. QUERÉTARO.	29,825,260.12	0	29,825,260
CEIQ OV 047/2016	15/08/16	2016-00610	MODERNIZACIÓN DE CARRETERA ESTATAL NO. 200 DEL KM 9+000 (LIBRAMIENTO SALDARRIAGA) AL 14+000	92,945,070.49	55,879,630	37,065,441
CEI/DGA/DJ/001/2017	27/01/17	CUENTA CORRIENTE	ADQUISICIÓN DE COMBUSTIBLE DIESEL PARA LOS VEHÍCULOS, EQUIPO Y MAQUINARIA PERTENECIENTES A LA CEI	8,760,000.00	7,043,128	1,716,872
CEI/DGA/DJ/002/2017	27/01/17	CUENTA CORRIENTE	ADQUISICIÓN DE COMBUSTIBLE GASOLINA PARA LOS VEHÍCULOS PERTENECIENTES A LA CEI	6,000,000.00	5,610,147	389,853
CEI/DGA/DJ/003/2017	27/01/17	CUENTA CORRIENTE	CONTRATACIÓN DE SERVICIOS DE RECAUDACIÓN, ENSOBRETADO DE NÓMINA, TRASLADO Y CUSTODIA DE VALORES Y PAGO FÍSICO, EN UNIDAD BLINDADA, DE NÓMINA PARA EL PERSONAL DE LA CEI	255,498.00	230,498	25,000
CEI/DGA/DJ/004/2017	27/01/17	CUENTA CORRIENTE	ADQUISICIÓN DE GAS LP PARA LOS VEHÍCULOS PERTENECIENTES A LA CEI	720,000.00	437,206	282,794
CEI/DGA/DJ/005/2017	1/02/17	CUENTA CORRIENTE	ARRENDAMIENTO DE LA CASA UBICADA EN LA CALLE DE INDEPENDENCIA NO. 70, COLONIA CENTRO, QUERÉTARO, QRO.	1,091,068.00	1,007,140	83,928
CEI/DGA/DJ/005/2017	27/01/17	CUENTA CORRIENTE	ALQUILER DE FOTOCOPIADORA SERVICIO MULTIFUNCIONALES CORRESPONDIENTE AL MES DE ENERO 2018	362,743.01	281,143	81,600
CEI/DGA/DJ/013/2017	16/03/17	CUENTA CORRIENTE	SERVICIO DE VIGILANCIA PARA LAS OFICINAS CENTRALES Y PARQUE DE MAQUINARIA DE LA CEI	642,348.82	519,119	123,230
CEI/DGA/DJ/29/2017	16/03/17	CUENTA CORRIENTE	VIGILANCIA GPS	389,954.88	193,857	196,098
2017002089	16/03/17	CUENTA CORRIENTE	ESTACIONAMIENTO	149,872.03	111,360	38,512
2017002088	16/03/17	CUENTA CORRIENTE	ESTACIONAMIENTO	228,706.00	206,706	22,000
				1,507,016,917	399,623,909	1,107,393,008

Los bienes administrados en concesión o en comodato, por tipo, monto al 31 de diciembre de 2017, y vencimiento:

(Pesos)

F. Bienes en Concesión o en Comodato:

	TIPO	MONTO	VENCIMIENTO
Bienes Bajo Contrato en Concesión		0	

COMISIÓN ESTATAL DE INFRAESTRUCTURA DE QUERÉTARO

No. DE CONTRATO	COMODANTE	COMODATARIO	BIENES EN COMODATO	VIGENCIA	
S/N	COMISIÓN ESTATAL DE AGUAS	COMISIÓN ESTATAL DE INFRAESTRUCTURA DE QUERÉTARO	3 UNIDADES (VEHICULOS)	27/11/2015	30/09/2021
OMCP-CCV/32/2016 Y OMCP-C-CCV/05/2016	OFICIALÍA MAYOR DE GOBIERNO DEL ESTADO	COMISIÓN ESTATAL DE INFRAESTRUCTURA DE QUERÉTARO	11 UNIDADES (VEHICULOS)	01/10/2015	30/09/2018
OMCP-CCV/10/2017	OFICIALÍA MAYOR DE GOBIERNO DEL ESTADO Y SDUOP	COMISIÓN ESTATAL DE INFRAESTRUCTURA DE QUERÉTARO	12 UNIDADES (VEHICULOS) TORRETA 1	17/03/2017	17/03/2018
OM/DA/035/2017	OFICIALÍA MAYOR DE GOBIERNO DEL ESTADO	COMISIÓN ESTATAL DE INFRAESTRUCTURA DE QUERÉTARO	29 (RADIO TRONCALIZADOS)	01/01/2017	31/12/2017
CEI/REX06/0023/2017	COMISIÓN ESTATAL DE INFRAESTRUCTURA DE QUERÉTARO	JALPAN DE SERRA	RETROEXCAVADORA	16/02/2017	15/12/2017
CEI/008B/2017	COMISIÓN ESTATAL DE INFRAESTRUCTURA DE QUERÉTARO	LANDA DE MATAMOROS	TRACTOR SOBRE ORUGAS	01/07/2017	15/12/2017
CEI/013A/2017	COMISIÓN ESTATAL DE INFRAESTRUCTURA DE QUERÉTARO	JALPAN DE SERRA	MOTOCONFORMADORA	01/12/2017	31/01/2018
			RETROEXCAVADORA		

Atendiendo los lineamientos para el registro auxiliar sujeto a inventario de bienes arqueológicos, artísticos e históricos bajo custodia de los entes públicos a que hace referencia la LGCG:

(Pesos)

G. Bienes Arqueológicos, Artísticos e Históricos:

	TIPO	MONTO	OBSERVACIÓN
Bienes Arqueológicos Muebles		0	
Bienes Arqueológicos Inmuebles		0	
Bienes Arqueológicos Restos Humanos, de la Flora y de la Fauna		0	
Bienes Artísticos Muebles		0	
Bienes Artísticos Inmuebles		0	

COMISIÓN ESTATAL DE INFRAESTRUCTURA DE QUERÉTARO

Bienes Históricos Muebles		0	
Bienes Históricos Inmuebles		0	
Bienes Históricos Documentos y Expedientes		0	
Bienes Históricos Colecciones		0	

Por último, se hace referencia a las otras cuentas de orden contables:

(Pesos)

H. Otras Cuentas de Orden:

	TIPO	MONTO	OBSERVACIÓN
Control y Seguimiento		0	

Cuentas de orden presupuestario

Se informa del monto al 31 de diciembre del 2017 de las cuentas de orden presupuestario:

(Pesos)

A. Ingresos:

	MONTO	OBSERVACIÓN
Ley de Ingresos Estimada	-200,294,065	
Ley de Ingresos por Ejecutar	1,439,035,877	
Modificaciones a la Ley de Ingresos Estimada	-3,062,328,264	
Ley de Ingresos Devengada	0	
Ley de Ingresos Recaudada	1,823,586,452	
Total	\$0.00	

B. Egresos:

	MONTO	OBSERVACIÓN
Presupuesto de Egresos Aprobado	200,294,065	
Presupuesto de Egresos por Ejercer	-475,364,951	
Modificaciones al Presupuesto de Egresos Aprobado	3,062,328,264	
Presupuesto de Egresos Comprometido	-1,107,393,046	
Presupuesto de Egresos Devengado	-34,766	
Presupuesto de Egresos Ejercido	1	
Presupuesto de Egresos Pagado	-1,679,829,565	
Total	0	

SIN
TEXTO

b) Notas de Gestión Administrativa:

1. Introducción

Los Estados Financieros de los entes públicos, proveen de información financiera a los principales usuarios de la misma, al Congreso y a los ciudadanos.

El objetivo del presente documento es la revelación del contexto y de los aspectos económicos-financieros más relevantes que influyeron en las decisiones del período, y que deberán ser considerados en la elaboración de los estados financieros para la mayor comprensión de los mismos y sus particularidades.

La Comisión Estatal de Infraestructura de Querétaro (CEI) es un Organismo Público Descentralizado del Poder Ejecutivo de Estado de Querétaro con personalidad jurídica y patrimonio propios, constituido mediante la "Ley que crea la Comisión Estatal de Infraestructura de Querétaro" publicada en el Periódico Oficial "La Sombra de Arteaga" el 26 de diciembre de 1985 y modificada el 9 de julio de 1992, 29 de mayo de 2009 y 30 de mayo de 2016.

La Comisión Estatal de Infraestructura de Querétaro, es un Organismo que tiene como objetivo fungir como un organismo con capacidad normativa, de consultoría, realización y ejecución de infraestructura física del Estado de Querétaro, en términos de esta Ley, su reglamento y demás disposiciones aplicables, y desempeñarse como una instancia asesora en esas materias; estará encargada de ejecutar, dirigir, supervisar y controlar las obras civiles asignadas al organismo; de la construcción, equipamiento, mantenimiento, rehabilitación, refuerzo, reconstrucción, reconversión y habilitación de inmuebles e instalaciones destinados al servicio público, relacionado con éste, o en los términos de los convenios de coordinación y/o colaboración que celebre con el sector público, privado, académico o social.

2. Panorama Económico y Financiero

Las principales fuentes de financiamiento que tiene el Organismo son recursos que transfiere Gobierno del Estado para la ejecución de obra pública y gasto de cuenta corriente etiquetados con fondos federales y estatales, así como ingresos propios por la prestación de servicios, autorizaciones en derecho de vía y daños por partes de accidentes en carreteras de jurisdicción estatal entre otros.

3. Autorización e Historia

a) Fecha de creación del ente.

El 26 de diciembre de 1985, en cumplimiento a un Acuerdo de Coordinación Especial celebrado entre los ejecutivos Federal y Estatal, se transfiere al Estado la Administración y Ejecución de los Programas de la extinta Junta Local de Caminos, para lo cual se expide y publica la "Ley que Crea la Comisión Estatal de Caminos del Estado de Querétaro"

En una medida de simplificación administrativa, el Titular del Ejecutivo en turno, propone al H. Congreso, la iniciativa para reformar y adicionar la Ley de la Comisión Estatal de Caminos del Estado de Querétaro, la cual expide por la Quincuagésima Legislatura Constitucional y publicada en el Periódico Oficial del Gobierno del Estado de Querétaro "La Sombra de Arteaga", el 9 de julio de 1992 y posteriormente se publica otra reforma, el 29 de mayo de 2009.

El 30 de mayo de 2016, se publicó en el Periódico Oficial "La Sombra de Arteaga" del Estado de Querétaro la Ley que crea la Comisión Estatal de Infraestructura de Querétaro, y reforma los artículos 1, 2 y 3 primer párrafo, fracciones V, VI y VII; 4, 5 y 6 primer párrafo; 7, primer párrafo y fracción III; 9, fracción V; 13, fracción II; 14, 15 y 16, así como la denominación de la Ley, del Título II, Capítulo I, todos ellos de la Ley que crea la Comisión Estatal de Caminos del Estado de Querétaro.

A partir de la entrada en vigor de la referida Ley, se entenderá que toda Ley, reglamento, decreto o acuerdo que haga referencia a la Comisión Estatal de Caminos del Estado de Querétaro, aludirá ahora a la Comisión Estatal de Infraestructura de Querétaro, por lo que todos los programas, recursos humanos, materiales y financieros

COMISIÓN ESTATAL DE INFRAESTRUCTURA DE QUERÉTARO

de aquella, se transfieren al patrimonio de ésta, así como los servidores públicos adscritos a la Comisión Estatal de Caminos, se incorporan a la Comisión Estatal de Infraestructura de Querétaro.

b) Principales cambios en su estructura.

El 9 de marzo de 2012, se publica en el periódico oficial el Gobierno del Estado "La Sombra de Arteaga", El Reglamento Interior de la Comisión Estatal de Caminos del Estado de Querétaro, en donde se establece su estructura orgánica conformada por una Coordinación General, una SubCoordinación Técnica, una SubCoordinación de Conservación y Maquinaria, una Dirección General Administrativa, una Unidad Jurídica y un Órgano Interno de Control.

El 3 de febrero de 2012, se publica en el periódico oficial el Gobierno del Estado "La Sombra de Arteaga", el Manual de Organización y el 22 de mayo de 2014, se autorizó por el H. Consejo de Administración de la Comisión Estatal de Caminos el Manual de Procedimientos.

El 13 de octubre de 2017, se publica en el periódico oficial el Gobierno del Estado "La Sombra de Arteaga", la modificación al Reglamento Interior de la Comisión Estatal de Infraestructura Querétaro, en donde se establece su estructura orgánica conformada por una Coordinación General, una SubCoordinación de Administración de Obra Pública, una Subcoordinación de Infraestructura, una SubCoordinación de Caminos, una Dirección Administrativa, una Unidad Jurídica y un Órgano Interno de Control.

4. Organización y Objeto Social

a) Objeto social.

Consultoría, realización y ejecución de infraestructura física del Estado de Querétaro.

b) Principal actividad.

Las principales atribuciones de la Comisión Estatal de Infraestructura de Querétaro son:

- I. Administrar e invertir los recursos de la Comisión de acuerdo a lo señalado por esta Ley y sus Reglamentos.
- II. Realizar toda clase de actos jurídicos necesarios para cumplir con sus finalidades.
- III. Adquirir bienes muebles e inmuebles para los fines que le son propios.
- IV. Establecer y Organizar a sus dependencias y expedir sus reglamentos interiores.
- V. Elaborar los proyectos y programas de inversión en las materias de su competencia.
- VI. Ejecutar los programas aprobados y conservar y mantener en condiciones de transitabilidad las carreteras estatales, alimentadoras, urbanas y libramientos, caminos rurales y aeropistas de jurisdicción estatal, comprendiendo la construcción, reconstrucción, modernización, conservación y mantenimiento de las mismas, así como las obras civiles, hidráulicas y pluviales asignadas al mismo.
- VII. Otorgar y promover la asistencia técnica a los ayuntamientos en la obra pública, que les permitan elevar la calidad de vida de su población.
- VIII. Convenir con las Dependencias y Entidades del Gobierno Federal, Estatal y Municipal y con integrantes u organizaciones del sector público, social, académico y privado, las acciones necesarias para cumplir con los objetivos fijados por esta Ley.
- IX. Ejecutar, dirigir, supervisar y controlar las obras civiles asignadas al organismo, en apego a la normatividad aplicable y a los proyectos, programas y contratos respectivos.

COMISIÓN ESTATAL DE INFRAESTRUCTURA DE QUERÉTARO

c) Ejercicio fiscal.

Ejercicio fiscal 2017 (período de enero a diciembre de 2017)

d) Régimen jurídico.

Organismo público descentralizado del Poder Ejecutivo, con personalidad y patrimonio propios.

La Comisión Estatal de Infraestructura de Querétaro, está registrada ante la S.H.C.P., como Persona Moral con fines no lucrativos (Título III de la Ley del I.S.R.).

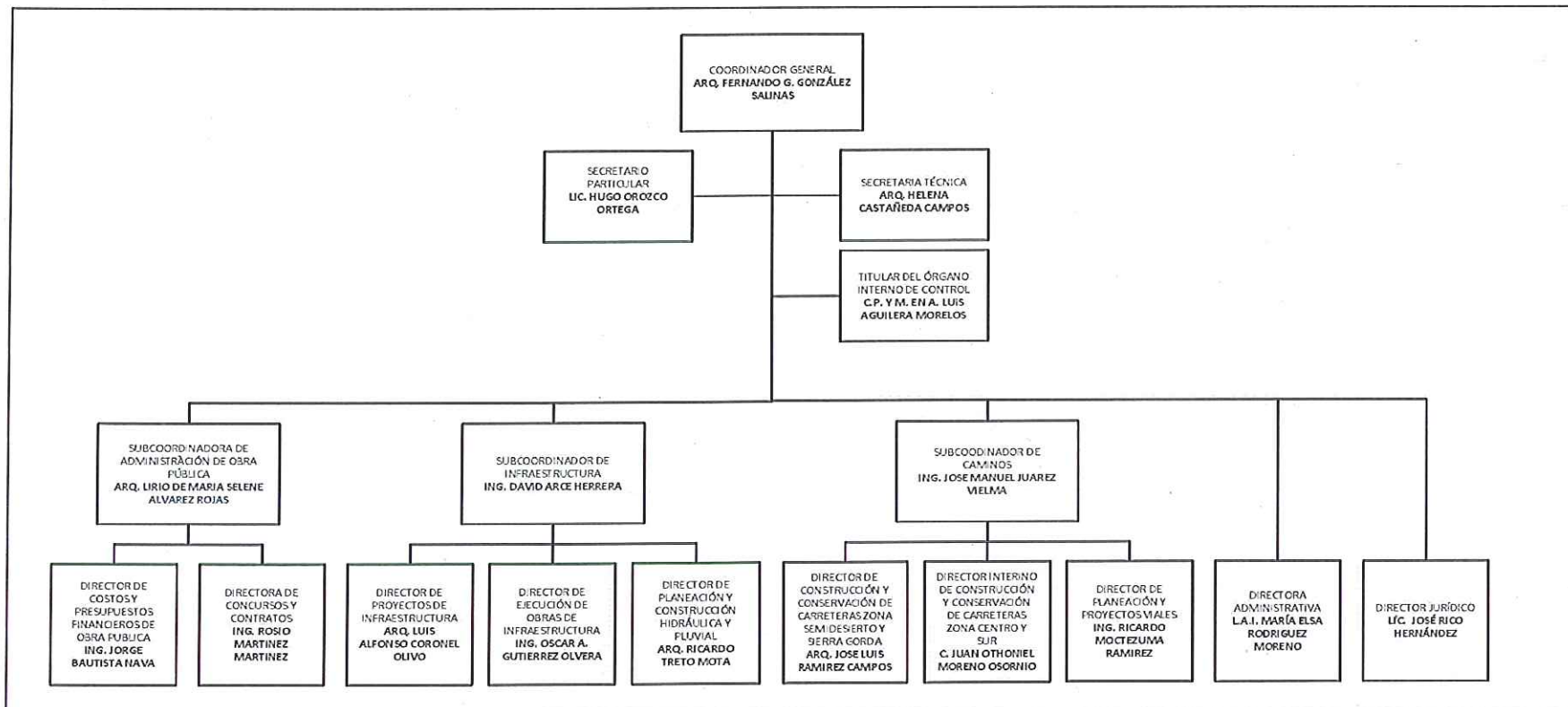
e) Consideraciones fiscales del ente:

La Comisión Estatal de Infraestructura de Querétaro, se ubica dentro de las personas morales a que se refiere el artículo 79 de la Ley del I.S.R., por lo que de acuerdo con el artículo 86 de la misma ley, no se consideran como contribuyente del I.S.R., pero tiene otras obligaciones como:

- Presentar la declaración informativa anual de retenciones de ISR por sueldos y salarios e ingresos asimilados a salarios.
- Presentar el entero de retenciones mensuales de ISR por sueldos y salarios.
- Presentar el entero de retención de ISR por servicios profesionales mensual.
- Presentar declaración informativa anual de los pagos y retenciones de servicios profesionales.
- Presentar informativa anual del subsidio para el empleo.

COMISIÓN ESTATAL DE INFRAESTRUCTURA DE QUERÉTARO

f) Estructura organizacional básica.



g) Fideicomisos, mandatos y análogos de los cuales es fideicomitente o fideicomisario.

La Comisión Estatal de Infraestructura de Querétaro no cuenta con fideicomisos.

5. Bases de Preparación de los Estados Financieros

COMISIÓN ESTATAL DE INFRAESTRUCTURA DE QUERÉTARO

- A. Se ha observado la normatividad emitida por el CONAC y la Ley General de Contabilidad Gubernamental (LGCG), para la emisión de los estados financieros contables y presupuestales, así como las disposiciones legales aplicables.
- B. Todos los eventos que afectan económicamente a la Comisión Estatal de Infraestructura de Querétaro, están cuantificados en términos monetarios y se registran al costo histórico. El costo histórico de las operaciones corresponde al monto erogado para su adquisición conforme a la documentación contable original justificativa y comprobatoria.

C. Postulados básicos.

Las bases de preparación de los Estados Financieros de la Comisión Estatal de Infraestructura del Estado de Querétaro, aplican los Postulados Básicos de sustancia económica, entes públicos, existencia permanente, revelación suficiente, importancia relativa, registro e integración presupuestaria, consolidación de información financiera, devengo contable, valuación, dualidad económica y consistencia.

D. Normatividad supletoria.

La CEI no aplica normatividad contable supletoria.

E. Base de devengado de acuerdo a la Ley General de Contabilidad Gubernamental:

Nuevas políticas de reconocimiento:

Ingresos: Los ingresos se reconocen cuando se tienen el derecho de cobro o se devengan de acuerdo a los lineamientos emitidos por el CONAC.

Con la finalidad de atender a los momentos contables del ingreso se consideran los siguientes lineamientos de registro:

- I. El momento contable del ingreso estimado es el que aprueba anualmente la Legislatura del Estado de Querétaro en el Decreto de Presupuesto de Egresos del Estado de Querétaro y en la Ley de Ingresos del Estado de Querétaro, así como la distribución de este, aprobada por el H. Consejo de Administración de la Comisión Estatal de Infraestructura de Querétaro, e incluyen los ingresos propios y estatales (cuenta corriente).
- II. El ingreso modificado consiste en incorporar en su caso, las modificaciones al ingreso aprobado.
- III. El ingreso devengado se realizará en los siguientes casos:
Cuando se cuente con los elementos que identifiquen el hecho imponible al deudor (acreditado o terceros) y que pueda establecer un importe, emitiendo un documento de pago, señalando fecha límite para realizarlo conforme a las leyes y lineamientos aplicables.
En el caso de Transferencias Internas y Asignaciones al Sector Público cuando se genera la factura.
En el caso de ingresos propios al momento de percepción de los recursos.
- IV. Ingreso recaudado, es el momento que refleja el cobro en efectivo o cualquier otro medio de pago de los conceptos referidos en el clasificador por rubro de ingresos.

Egresos: Los egresos se encuentran reconocidos al costo histórico en el momento en que se devengan.

COMISIÓN ESTATAL DE INFRAESTRUCTURA DE QUERÉTARO

- I. El gastos comprometido refleja la aprobación por autoridad competente de un acto administrativo, u otro instrumento jurídico que formaliza una relación jurídica con terceros, para la adquisición de bienes y servicios o ejecución de obras, para el caso de la CEI, corresponde a la orden de compra y solicitud de gasto.
- II. El gasto devengado, refleja el reconocimiento de obligaciones de pago a favor de terceros por la recepción de conformidad de bienes servicios y obras oportunamente contratados.
- III. El gasto pagado, refleja la cancelación total o parcial de las obligaciones de pago, que se concreta mediante el desembolso de efectivo o cualquier otro medio de pago.

Plan de implementación:

2011: Se adoptó el Marco Conceptual, Postulados Básicos, Plan de Cuentas, el Clasificador por Objeto del Gasto y el Clasificador por Rubro de Ingresos y se adquirió un nuevo sistema informático contable-presupuestal, para implementar en todo el Organismo, con el fin de homologar los diferentes sistemas con los que contaba la CEC y estar en posibilidades de cumplir con la normatividad emitida por el CONAC.

2012: Se inició la implementación del nuevo sistema informático contable-presupuestal SASiete, con los diversos programas presupuestarios para ejercer los recursos en base a la estructura establecida, mientras llevó en paralelo el registro de la contabilidad en el sistema informático Contpaq, las áreas de almacén, compras y técnico iniciaron sus procesos en el nuevo sistema contable presupuestal, realizando las requisiciones y las órdenes de compra correspondientes

2013: Se migro la contabilidad al nuevo sistema informático contable-presupuestal SASiete y se realizaron los momentos contables-presupuestales de acuerdo a la normatividad emitida por el CONAC.

2014: Se adoptaron las Reglas de Registro y Valoración del Patrimonio emitidas por el CONAC.

2015: A partir del 1º de enero de 2015, esta Comisión inicio con la afectación de la cuenta contable 115 "Almacenes" en el Activo Circulante con los movimientos de entradas y salidas de materiales, así como su afectación presupuestal y de gasto.

2016y 2017: Se han hecho mejoras a los reportes que emite el sistema contable-presupuestal. Así como la implementación de nuevos reportes.

Cambios en las políticas, la clasificación y medición de las mismas, así como su impacto en la información financiera:

En el marco de la Ley General de Contabilidad Gubernamental, la CEI adquirió un nuevo sistema contable-presupuestal conforme a las características de estructura, diseño y operación que indica esta Ley.

Es importante destacar la adecuación a los criterios de registro en los siguientes rubros:

- **Ingresos:** En materia del Ingreso se adoptó el clasificador por rubro de ingresos, así como las etapas presupuestales del ingreso aprobado, modificado, devengado y recaudado. Anteriormente los ingresos se registraban en el momento de su realización o cobro y de la misma forma se reflejaban en el resultado del ejercicio; con la adopción en base acumulativa, los ingresos se reflejan en los resultados de la entidad en el momento en que se devengan, es decir, cuando existe jurídicamente el derecho a su cobro.
- **Egresos:** En materia de Egresos, se adoptaron el clasificador por objeto del gasto, clasificador administrativo, por tipo de gasto, funcional del gasto y programático, emitidos por la CONAC. Así mismo se adecuaron los procesos de registro de operaciones para atender los momentos contables del egreso (aprobado, modificado, comprometido, devengado, ejercido y pagado).

6. Políticas de Contabilidad Significativas

COMISIÓN ESTATAL DE INFRAESTRUCTURA DE QUERÉTARO

- A. Actualización: se informa del método utilizado para la actualización del valor de los activos, pasivos y Hacienda Pública/Patrimonio y las razones de dicha elección. Así como informar de la desconexión o reconexión inflacionaria.

La Comisión Estatal de Infraestructura de Querétaro, no realiza actualización de los valores de los activos, pasivos y Hacienda Pública/Patrimonio, no reconoce el efecto inflacionario. Excepto por la revaluación de activos fijos.

- B. Informe sobre la realización de operaciones en el extranjero y de sus efectos en la información financiera gubernamental.

No aplica

- C. Método de valuación de la inversión en acciones de Compañías subsidiarias no consolidadas y asociadas.

No aplica

- D. Sistema y método de valuación de inventarios y costo de lo vendido.

La CEI no aplica un método de valuación de inventario, los bienes almacenados reflejan el costo neto de compra tanto para las salidas como para las entradas. No aplica el costo de lo vendido debido a que no comercializa bienes o servicios.

- E. Beneficios a empleados:

La Comisión Estatal de Infraestructura deberá realizar el registro contable y presupuestal del reconocimiento de un pasivo o estimación por beneficios a los empleados, como lo establezca el punto 12.4 Obligaciones laborales correspondiente al inciso C. Reglas Específicas del Registro y Valoración del Pasivo del Acuerdo por el que se emiten las Reglas Específicas del Registro y Valoración del Patrimonio y las normas contables y de emisión de información publicadas por el Consejo Nacional de Armonización Contable.

Para el caso de que el Consejo Nacional de Armonización Contable no haya emitido las normas contables y de emisión de información para llevar a cabo el registro contable y presupuestal del reconocimiento de pasivos laborales, la Comisión deberá informar los pasivos laborales mediante notas a los estados financieros en el rubro de Políticas de Contabilidad Significativa, en sustitución del registro contable y presupuestal.

Para atender lo anterior, la Comisión dispondrá del estudio actuarial conforme a lo dispuesto en la fracción V del artículo 5 de la Ley de Disciplina Financiera de las Entidades Federativas y los Municipios.

Asimismo, la Comisión Estatal de Infraestructura podrá aplicar la política de pagar y registrar las obligaciones por primas de antigüedad, indemnizaciones, pensiones y jubilaciones de sus trabajadores, cada vez que ocurra un evento de esta índole.

- F. Provisiones: objetivo de su creación, monto y plazo.

La Comisión Estatal de Infraestructura del Estado de Querétaro, no realiza provisiones.

- G. Reservas: objetivo de su creación, monto y plazo.

No aplica

COMISIÓN ESTATAL DE INFRAESTRUCTURA DE QUERÉTARO

- H. Cambios en políticas contables y corrección de errores junto con la revelación de los efectos que se tendrá en la información financiera del ente público, ya sea retrospectivos o prospectivos.

La adecuación de las estructuras contables y presupuestales en el marco de la armonización implicaron cambios en las políticas contables, siendo la más significativa la contabilización de las transacciones de ingreso en base a lo devengado por concepto de aportaciones, es decir, que el ingreso se registrará cuando exista jurídicamente el derecho de cobro. Anteriormente, antes del 2012, la contabilización de los ingresos se realizaba en el momento en que los ingresos se realizaban, mediante el cobro o cualquier otra forma de pago y de la misma manera se reflejaba en los resultados de la entidad. Por lo que se refiere a los demás ingresos el ingreso se registra cuando se recibe el pago (devengado y recaudado).

- I. Reclasificaciones: se deben revelar todos aquellos movimientos entre cuentas por efectos de cambios en los tipos de operaciones.

Nada que manifestar

- J. Depuración y cancelación de saldos.

Nada que manifestar

7. Posición en Moneda Extranjera y Protección por Riesgo Cambiario

- a) Activos en moneda extranjera.

No aplica

- b) Pasivos en moneda extranjera.

No aplica

- c) Posición en moneda extranjera.

No aplica

- d) Tipo de cambio.

No aplica

- e) Equivalente en moneda nacional.

No aplica

8. Reporte Analítico del Activo

Debe mostrar la siguiente información:

- a. Vida útil o porcentajes de depreciación, deterioro o amortización utilizados en los diferentes tipos de activos.

COMISIÓN ESTATAL DE INFRAESTRUCTURA DE QUERÉTARO

La cuenta de depreciación, deterioro y amortización acumulada de bienes muebles, registra el importe de las depreciaciones acumulada de bienes muebles propiedad de la CEI, de acuerdo a los Parámetros de Estimación de Vida Útil emitidos por el CONAC en la "Guía de Vida Útil Estimada y Porcentajes de Depreciación", a partir de los bienes adquiridos en el ejercicio 2013 en base al acuerdo CACQRO/05/02/2013 de la Segunda Reunión Ordinaria 2013 del Consejo de Armonización Contable del Estado de Querétaro celebrada el 26 de junio de 2013.

- b. Cambios en el porcentaje de depreciación o valor residual de los activos.

Nada que manifestar

- c. Importe de los gastos capitalizados en el ejercicio, tanto financieros como de investigación y desarrollo.

Por lo que se refiere a la obra pública la CEI no capitaliza el gasto, como Entidad Ejecutora, la obra pública que realiza, se registra en "Bienes Inmuebles, Infraestructura y Construcciones en Proceso" no es propiedad de la CEI, pertenecen al Estado o en su caso a otras Dependencias, por lo tanto una vez terminada la obra y entregada a la unidad operadora, se registra en gasto en la cuenta de Inversión Pública no Capitalizable y resultado de ejercicios anteriores, atendiendo a lo dispuesto por las Reglas Específicas y Valoración del Patrimonio emitidas por el CONAC.

- d. Riesgos por tipo de cambio o tipo de interés de las inversiones financieras.

No aplica

- e. Valor activado en el ejercicio de los bienes construidos por la entidad.

No aplica

- f. Otras circunstancias de carácter significativo que afecten el activo, tales como bienes en garantía, señalados en embargos, litigios, títulos de inversiones entregados en garantías, baja significativa del valor de inversiones financieras, etc.

No aplica

- g. Desmantelamiento de Activos, procedimientos, implicaciones, efectos contables.

No aplica

- h. Administración de activos; planeación con el objetivo de que el ente los utilice de manera más efectiva.

Nada que manifestar.

Adicionalmente, se deben incluir las explicaciones de las principales variaciones en el activo, en cuadros comparativos como sigue:

- a. Inversiones en valores.

Durante el periodo de enero a diciembre de 2017, las variaciones en las inversiones han sido las siguientes:



COMISIÓN ESTATAL DE INFRAESTRUCTURA DE QUERÉTARO

CUENTA	NOMBRE DE LA CUENTA	SALDO INICIAL	SALDO FINAL	VARIACIÓN
111.4.1.001	Banamex Inversión 151553930	13,239,076	6,257,834	- 6,981,242
111.4.1.002	Ixe Fondos 15233480	3,537,708	-	- 3,537,708
111.4.1.003	Banamex Inversión 151214897	1,203,580	5,134,059	3,930,478
	Suma	17,980,365	11,391,893	- 6,588,472

b. Patrimonio de Organismos descentralizados de Control Presupuestario Indirecto.

No aplica

c. Inversiones en empresas de participación mayoritaria.

No aplica

d. Inversiones en empresas de participación minoritaria.

No aplica

e. Patrimonio de organismos descentralizados de control presupuestario directo, según corresponda.

No aplica

9. Fideicomisos, Mandatos y Análogos

No aplica

10. Reporte de la Recaudación


Análisis del comportamiento de la recaudación correspondiente al periodo de enero a diciembre de 2017.

COMISIÓN ESTATAL DE INFRAESTRUCTURA DE QUERÉTARO

Fondo	Concepto	Estimado	Recaudado
01G	INGRESOS PROPIOS	6,500,000	14,891,945
03N	CONADE (TUNEAME LA CANCHA)	-	8,603,675
04O	Participaciones y Aprovechamientos 2016		41,184,594
05N	RAMO 23 FORTALECIMIENTO FINANCIERO PARA INVERSION 2016-V	--	327,803,974
08N	Fortalecimiento Financiero IV 2016 (275K)	-	48,982,060
10O	Ramo 23. Proyectos de Desarrollo Regional IV 2017		271,738
12O	RAMO 23. FONDO PARA EL FORTALECIMIENTO FINANCIERO PARA INVERSIÓN IV 2017		6,423,563
15M	RAMO 23 PROYECTOS DESARROLLO REGIONAL	-	32,480,478
18O	Ramo 23 Fondo para el Fortalecimiento Financiero para Inversion V (220 MDP) 2017		529,773
20E	ISN PUBLICO	-	62,784,716
20G	FORTALECIMIENTO FINANCIERO		88,169,355
21E	ISN EMPRESA	-	110,412,342
21N	FAFEF Ejercicio 2017	-	101,215,208
58M	23 Proyectos de Desarrollo Regional III 2016	-	65,500,346
61N	PRODERMAGICO 2017	-	10,287,326
63H	AFEF 2016	-	2,015,488
64H	FASP FEDERAL 2016	-	9,292,470
70H	FASP ESTATAL	-	3,974,059
77L	RAMO 23 PROYECTO DE DESARROLLO REGIONAL 2016	-	82,889,274
83L	CONADE (MULTIDEPOR 2016)	-	11,819,470
87L	CONADE (UNID DEP SJR 2016)	-	12,463,633
90N	RAMO 23. PROYECTOS DE DESARROLLO REGIONAL III 2017		71,161,215
91N	RAMO 23. FONDO PARA EL FORTALECIMIENTO FINANCIERO PARA INVERSIÓN III 2017		110,356,371
92L	FIDEICOMISO PARA LA INFRAESTRUCTURA EN LOS ESTADOS 2016 (FIES)	-	23,708,078
E01	Recursos Estatales de Libre Disposición	-	9,500,000
E70	Excedente de Ingresos Propios 2017		4,774,000
F01	Concentradora de Participaciones (pago de nómina)	193,794,065	562,091,298
	Suma	200,294,065	1,823,586,452

11. Información sobre la Deuda y el Reporte Analítico de la Deuda

No aplica



12. Calificaciones otorgadas

No aplica

13. Proceso de Mejora

I. Principales Políticas de control interno.

La adecuación de las estructuras contables y presupuestales en el nuevo sistema contable-presupuestal SASiete y en el marco de la armonización contable, implicaron la modificación a los procesos de registro de las operaciones de la CEI.

II. Medidas de desempeño financiero, metas y alcance.

Se continua trabajando en el cambio trascendental que es el proceso de armonización contable, para atender en tiempo y forma el nuevo esquema de la contabilidad gubernamental y generando así los beneficios en materia de información financiera, transparencia y rendición de cuentas

14. Información por Segmentos

Nada que manifestar

15. Eventos Posteriores al Cierre

Nada que manifestar

16. Partes Relacionadas

No existen partes relacionadas que pudieran ejercer influencia significativa sobre la toma de decisiones financieras y operativas.

17. Responsabilidad Sobre la Presentación Razonable de la Información Contable

"Bajo protesta de decir verdad declaramos que los Estados Financieros y sus notas, son razonables y son responsabilidad del emisor".


ARQ. FERNANDO G. GONZÁLEZ SALINAS
COORDINADOR GENERAL

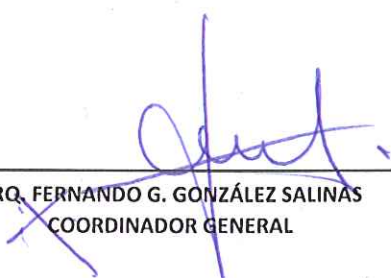

L.A.I. MARÍA ELSA RODRÍGUEZ MORENO
DIRECTORA ADMINISTRATIVA 

Informe de Endeudamiento Neto
Del 1 de enero al 31 diciembre de 2017
(Pesos)

Ente: COMISIÓN ESTATAL DE INFRAESTRUCTURA DE QUERÉTARO

Identificación de Crédito o Instrumento	Contratación / Colocación	Amortización	Endeudamiento Neto
	A	B	C = A - B
Créditos Bancarios			
0	0	0	0
0	0	0	0
0	0	0	0
0	0	0	0
0	0	0	0
0	0	0	0
0	0	0	0
0	0	0	0
0	0	0	0
Total Créditos Bancarios	0	0	0
Otros Instrumentos de Deuda			
0	0	0	0
0	0	0	0
0	0	0	0
0	0	0	0
0	0	0	0
0	0	0	0
0	0	0	0
0	0	0	0
0	0	0	0
Total Otros Instrumentos de Deuda	0	0	0
TOTAL	0	0	0

Bajo protesta de decir verdad declaramos que los Estados Financieros y sus Notas son razonablemente correctos y responsabilidad del emisor


 ARQ. FERNANDO G. GONZÁLEZ SALINAS
 COORDINADOR GENERAL

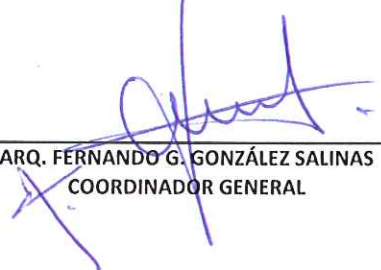

 L.A.I. MARÍA ELSA RODRÍGUEZ MORENO
 DIRECTORA ADMINISTRATIVA

Informe Intereses de la Deuda
Al 31 de diciembre de 2017
(Pesos)

Ente: COMISIÓN ESTATAL DE INFRAESTRUCTURA DE QUERÉTARO

Identificación de Crédito o Instrumento	Devengado	Pagado
Créditos Bancarios		
0	0	0
0	0	0
0	0	0
0	0	0
0	0	0
0	0	0
0	0	0
0	0	0
0	0	0
Total de Intereses de Créditos Bancarios	0	0
Otros Instrumentos de Deuda		
0	0	0
0	0	0
0	0	0
0	0	0
0	0	0
0	0	0
0	0	0
0	0	0
0	0	0
0	0	0
Total de Intereses de Otros Instrumentos de Deuda	0	0
TOTAL	0	0

Bajo protesta de decir verdad declaramos que los Estados Financieros y sus Notas son razonablemente correctos y responsabilidad del emisor



ARQ. FERNANDO G. GONZÁLEZ SALINAS
COORDINADOR GENERAL



L.A.I. MARÍA ELSA RODRÍGUEZ MORENO
DIRECTORA ADMINISTRATIVA

Estado Analítico del Ejercicio del Presupuesto de Ingresos
Del 1 de enero al 31 de diciembre de 2017
(Pesos)

Ente:

COMISIÓN ESTATAL DE INFRAESTRUCTURA DEL ESTADO DE QUERÉTARO

Rubro de Ingresos	Ingreso					Diferencia (6 = 5 - 1)
	Estimado	Ampliaciones y Reducciones	Modificado	Devengado	Recaudado	
	(1)	(2)	(3= 1 + 2)	(4)	(5)	
Impuestos	0	0	0	0	0	0
Cuotas y Aportaciones de Seguridad Social	0	0	0	0	0	0
Contribuciones de Mejoras	0	0	0	0	0	0
Derechos	3,565,559	11,611,759	15,177,318	8,837,317	8,837,317	5,271,758
Productos	186,346	1,766,458	1,952,804	1,952,804	1,952,804	1,766,458
Corriente	186,346	1,766,458	1,952,804	1,952,804	1,952,804	1,766,458
Capital	0	0	0	0	0	0
Aprovechamientos	2,748,095	1,353,729	4,101,824	4,101,824	4,101,824	1,353,729
Corriente	2,748,095	1,353,729	4,101,824	4,101,824	4,101,824	1,353,729
Capital	0	0	0	0	0	0
Ingresos por Ventas de Bienes y Servicios	0	0	0	0	0	0
Participaciones y Aportaciones	0	0	0	0	0	0
Transferencias, Asignaciones, Subsidios y Otras Ayudas	193,794,065	3,047,596,319	3,241,390,384	1,808,694,506	1,808,694,506	1,614,900,441
Ingresos Derivados de Financiamientos	0	0	0	0	0	0
Total	200,294,065	3,062,328,264	3,262,622,329	1,823,586,452	1,823,586,452	1,623,292,387
				Ingresos excedentes ¹		

Estado Analítico de Ingresos Por Fuente de Financiamiento	Ingreso					Diferencia (6 = 5 - 1)
	Estimado	Ampliaciones y Reducciones	Modificado	Devengado	Recaudado	
	(1)	(2)	(3= 1 + 2)	(4)	(5)	
Ingresos del Gobierno	6,500,000	14,731,945	21,231,945	14,891,945	14,891,945	8,391,945
Impuestos	0	0	0	0	0	0
Contribuciones de Mejoras	0	0	0	0	0	0
Derechos	3,565,559	11,611,759	15,177,318	8,837,317	8,837,317	5,271,758
Productos	186,346	1,766,458	1,952,804	1,952,804	1,952,804	1,766,458
Corriente	186,346	1,766,458	1,952,804	1,952,804	1,952,804	1,766,458
Capital	0	0	0	0	0	0
Aprovechamientos	2,748,095	1,353,729	4,101,824	4,101,824	4,101,824	1,353,729
Corriente	2,748,095	1,353,729	4,101,824	4,101,824	4,101,824	1,353,729
Capital	0	0	0	0	0	0
Participaciones y Aportaciones	0	0	0	0	0	0
Transferencias, Asignaciones, Subsidios y Otras Ayudas	0	0	0	0	0	0
Ingresos de Organismos y Empresas	193,794,065	3,047,596,319	3,241,390,384	1,808,694,506	1,808,694,506	1,614,900,441
Cuotas y Aportaciones de Seguridad Social	0	0	0	0	0	0
Ingresos por Ventas de Bienes y Servicios	0	0	0	0	0	0
Transferencias, Asignaciones, Subsidios y Otras Ayudas	193,794,065	3,047,596,319	3,241,390,384	1,808,694,506	1,808,694,506	1,614,900,441
Ingresos derivados de financiamiento	0	0	0	0	0	0
Ingresos Derivados de Financiamientos	0	0	0	0	0	0
Total	200,294,065	3,062,328,264	3,262,622,329	1,823,586,452	1,823,586,452	1,623,292,387
				Ingresos excedentes		

Bajo protesta de decir verdad declaramos que los Estados Financieros y sus Notas son razonablemente correctos y responsabilidad del emisor

ARQ. FERNANDO G. GONZÁLEZ SALINAS
COORDINADOR GENERAL


L.A.I. MARÍA ELSA RODRÍGUEZ MORENO
DIRECTORA ADMINISTRATIVA

Estado Analítico del Ejercicio del Presupuesto de Egresos por Clasificación por Objeto del Gasto (Capítulo y Concepto)
Del 1 de enero al 31 de diciembre de 2017
(Pesos)

Ente: **COMISIÓN ESTATAL DE INFRAESTRUCTURA DEL ESTADO DE QUERÉTARO**

Concepto	Egresos					Subejercicio
	Aprobado	Ampliaciones/ (Reducciones)	Modificado	Devengado	Pagado	
	1	2	3 = (1 + 2)	4	5	6 = (3 - 4)
Servicios Personales	141,352,605	-163,867	141,188,738	141,188,732	141,188,732	6
Remuneraciones al Personal de Carácter Permanente	58,932,925	2,673,458	61,606,383	61,606,383	61,606,383	0
Remuneraciones al Personal de Carácter Transitorio	14,306,126	2,259,275	16,565,401	16,565,401	16,565,401	0
Remuneraciones Adicionales y Especiales	23,804,357	2,809,960	26,614,317	26,614,315	26,614,315	1
Seguridad Social	12,130,505	328,939	12,459,444	12,459,440	12,459,440	3
Otras Prestaciones Sociales y Económicas	21,660,152	-1,397,636	20,262,516	20,262,515	20,262,515	1
Previsiones	7,290,160	-7,290,160	0	0	0	0
Pago de Estímulos a Servidores Públicos	3,228,380	452,298	3,680,678	3,680,678	3,680,678	0
Materiales y Suministros	11,245,788	227,874,916	239,120,704	77,401,729	77,366,963	161,718,975
Materiales de Administración, Emisión de Documentos y Artículos Oficiales	998,000	-144,230	853,770	853,769	853,769	0
Alimentos y Utensilios	110,000	53,541	163,541	163,541	163,541	0
Materias Primas y Materiales de Producción y Comercialización	0	186,525,782	186,525,782	35,165,837	35,165,837	151,359,944
Materiales y Artículos de Construcción y de Reparación	30,000	26,520,979	26,550,979	18,777,958	18,777,958	7,773,021
Productos Químicos, Farmacéuticos y de Laboratorio	45,000	2,940,682	2,985,682	2,970,152	2,970,152	15,529
Combustibles, Lubricantes y Aditivos	5,600,000	10,594,224	16,194,224	13,804,704	13,804,703	2,389,520
Vestuario, Blancos, Prendas de Protección y Artículos Deportivos	1,950,000	403,738	2,353,738	2,353,737	2,353,737	0
Materiales y Suministros Para Seguridad	0	0	0	0	0	0
Herramientas, Refacciones y Accesorios Menores	2,512,788	980,201	3,492,989	3,312,029	3,277,265	180,960
Servicios Generales	22,364,381	79,111,042	101,475,423	62,249,539	62,249,539	39,225,884
Servicios Básicos	1,392,200	-84,875	1,307,325	1,307,325	1,307,325	0
Servicios de Arrendamiento	2,142,560	15,713,071	17,855,631	5,222,999	5,222,999	12,632,632
Servicios Profesionales, Científicos, Técnicos y Otros Servicios	6,694,909	16,484,302	23,179,211	18,335,883	18,335,882	4,843,328
Servicios Financieros, Bancarios y Comerciales	2,737,000	24,200,306	26,937,306	5,187,383	5,187,383	21,749,923
Servicios de Instalación, Reparación, Mantenimiento y Conservación	6,287,712	592,836	6,880,548	6,880,548	6,880,548	0
Servicios de Comunicación Social y Publicidad	0	11,471,600	11,471,600	11,471,600	11,471,600	0
Servicios de Traslado y Viáticos	95,000	985,143	1,080,143	1,080,143	1,080,143	0
Servicios Oficiales	665,000	198,415	863,415	863,415	863,415	0
Otros Servicios Generales	2,350,000	9,550,244	11,900,244	11,900,244	11,900,244	0
Transferencias, Asignaciones, Subsidios y Otras Ayudas	25,331,291	1,779,276	27,110,567	27,110,567	27,110,567	0
Transferencias Internas y Asignaciones al Sector Público	0	0	0	0	0	0
Transferencias al Resto del Sector Público	0	0	0	0	0	0
Subsidios y Subvenciones	0	0	0	0	0	0
Ayudas Sociales	2,300,141	69,577	2,369,718	2,369,718	2,369,718	0
Pensiones y Jubilaciones	23,031,150	1,709,699	24,740,849	24,740,849	24,740,849	0
Transferencias a Fideicomisos, Mandatos y Otros Análogos	0	0	0	0	0	0
Transferencias a la Seguridad Social	0	0	0	0	0	0
Donativos	0	0	0	0	0	0
Transferencias al Exterior	0	0	0	0	0	0
Bienes Muebles, Inmuebles e Intangibles	0	41,246,413	41,246,413	36,047,831	36,047,831	5,198,582
Mobiliario y Equipo de Administración	0	1,791,196	1,791,196	905,199	905,199	885,997
Mobiliario y Equipo Educativo y Recreativo	0	5,794	5,794	5,794	5,794	0
Equipo e Instrumental Médico y de Laboratorio	0	0	0	0	0	0
Vehículos y Equipo de Transporte	0	21,655,165	21,655,165	21,655,165	21,655,165	0
Equipo de Defensa y Seguridad	0	0	0	0	0	0
Maquinaria, Otros Equipos y Herramientas	0	17,794,258	17,794,258	13,481,673	13,481,673	4,312,585
Activos Biológicos	0	0	0	0	0	0
Bienes Inmuebles	0	0	0	0	0	0
Activos Intangibles	0	0	0	0	0	0
Inversión Pública	0	2,712,480,485	2,712,480,485	1,335,865,934	1,335,865,933	1,376,614,551
Obra Pública en Bienes de Dominio Público	0	2,712,480,485	2,712,480,485	1,335,865,934	1,335,865,933	1,376,614,551
Obra Pública en Bienes Propios	0	0	0	0	0	0
Proyectos Productivos y Acciones de Fomento	0	0	0	0	0	0
Inversiones Financieras y Otras Provisiones	0	0	0	0	0	0
Inversiones Para el Fomento de Actividades Productivas	0	0	0	0	0	0
Acciones y Participaciones de Capital	0	0	0	0	0	0
Compra de Títulos y Valores	0	0	0	0	0	0
Concesión de Préstamos	0	0	0	0	0	0
Inversiones en Fideicomisos, Mandatos y Otros Análogos	0	0	0	0	0	0
Otras Inversiones Financieras	0	0	0	0	0	0
Provisiones para Contingencias y Otras Erogaciones Especiales	0	0	0	0	0	0
Participaciones y Aportaciones	0	0	0	0	0	0
Participaciones	0	0	0	0	0	0
Aportaciones	0	0	0	0	0	0
Convenios	0	0	0	0	0	0
Deuda Pública	0	0	0	0	0	0
Amortización de la Deuda Pública	0	0	0	0	0	0
Intereses de la Deuda Pública	0	0	0	0	0	0
Comisiones de la Deuda Pública	0	0	0	0	0	0
Gastos de la Deuda Pública	0	0	0	0	0	0
Costo por Coberturas	0	0	0	0	0	0
Apoyos Financieros	0	0	0	0	0	0
Adeudos de Ejercicios Fiscales Anteriores (Adefas)	0	0	0	0	0	0
Total del Gasto	200,294,065	3,062,328,264	3,262,622,329	1,679,864,332	1,679,829,565	1,582,757,997

Bajo protesta de decir verdad declaramos que los Estados Financieros y sus Notas son razonablemente correctos y responsabilidad del emisor


ARQ. FERNANDO G. GONZÁLEZ SALINAS
COORDINADOR GENERAL



L.A.I. MARÍA ELSA RODRÍGUEZ MORENO
DIRECTORA ADMINISTRATIVA


Estado Analítico del Ejercicio del Presupuesto de Egresos por Clasificación Económica (por Tipo de Gasto)
Del 1 de enero al 31 de diciembre de 2017
(Pesos)

Ente: COMISIÓN ESTATAL DE INFRAESTRUCTURA DEL ESTADO DE QUERÉTARO

Concepto	Egresos					Subejercicio 6 = (3 - 4)
	Aprobado	Ampliaciones/ (Reducciones)	Modificado	Devengado	Pagado	
	1	2	3 = (1 + 2)	4	5	
Gasto Corriente	177,262,915	306,891,667	484,154,582	283,209,718	283,174,952	200,944,864
Gasto de Capital	0	2,753,726,898	2,753,726,898	1,371,913,765	1,371,913,764	1,381,813,133
Amortización de la Deuda y Disminución de Pasivos	0	0	0	0	0	0
Pensiones y Jubilaciones	23,031,150	1,709,699	24,740,849	24,740,849	24,740,849	0
Participaciones	0	0	0	0	0	0
Total del Gasto	200,294,065	3,062,328,264	3,262,622,329	1,679,864,332	1,679,829,565	1,582,757,997

Bajo protesta de decir verdad declaramos que los Estados Financieros y sus Notas son razonablemente correctos y responsabilidad del emisor


 ARQ. FERNANDO G. GONZÁLEZ SALINAS
 COORDINADOR GENERAL



 L.A.I. MARÍA ELSA RODRÍGUEZ MORENO
 DIRECTORA ADMINISTRATIVA

Estado Analítico del Ejercicio del Presupuesto de Egresos por Clasificación Administrativa
Del 1 de enero al 31 de diciembre de 2017
(Pesos)

Ente: COMISIÓN ESTATAL DE INFRAESTRUCTURA DEL ESTADO DE QUERÉTARO

Concepto	Egresos					Subejercicio 6 = (3 - 4)
	Aprobado	Ampliaciones/ (Reducciones)	Modificado	Devengado	Pagado	
	1	2	3 = (1 + 2)	4	5	
N240	200,294,065	3,062,328,264	3,262,622,329	1,679,864,332	1,679,829,565	1,582,757,997
Total del Gasto	200,294,065	3,062,328,264	3,262,622,329	1,679,864,332	1,679,829,565	1,582,757,997

Bajo protesta de decir verdad declaramos que los Estados Financieros y sus Notas son razonablemente correctos y responsabilidad del emisor


 ARQ. FERNANDO G. GONZÁLEZ SALINAS
 COORDINADOR GENERAL


 L.A.I. MARÍA ELSA RODRÍGUEZ MORENO
 DIRECTORA ADMINISTRATIVA


Estado Analítico del Ejercicio del Presupuesto de Egresos por Clasificación Funcional (Finalidad y Función)
Del 1 de enero al 31 de diciembre de 2017
(Pesos)

Ente: COMISIÓN ESTATAL DE INFRAESTRUCTURA DEL ESTADO DE QUERÉTARO

Concepto	Egresos					Subejercicio 6 = (3 - 4)
	Aprobado	Ampliaciones/ (Reducciones)	Modificado	Devengado	Pagado	
	1	2	3 = (1 + 2)	4	5	
Gobierno	0	0	0	0	0	0
Legislación	0	0	0	0	0	0
Justicia	0	0	0	0	0	0
Coordinación de la Política de Gobierno	0	0	0	0	0	0
Relaciones Exteriores	0	0	0	0	0	0
Asuntos Financieros y Hacendarios	0	0	0	0	0	0
Seguridad Nacional	0	0	0	0	0	0
Asuntos de Orden Público y de Seguridad Interior	0	0	0	0	0	0
Otros Servicios Generales	0	0	0	0	0	0
Desarrollo Social	25,331,291	579,839,395	605,170,686	287,937,583	287,930,954	317,233,102
Protección Ambiental	0	0	0	0	0	0
Vivienda y Servicios a la Comunidad	0	480,652,970	480,652,970	190,330,979	190,324,350	290,321,992
Salud	0	0	0	0	0	0
Recreación, Cultura y Otras Manifestaciones Sociales	0	98,060,367	98,060,367	71,149,256	71,149,256	26,911,111
Educación	0	0	0	0	0	0
Protección Social	25,331,291	1,126,057	26,457,348	26,457,348	26,457,348	0
Otros Asuntos Sociales	0	0	0	0	0	0
Desarrollo Económico	174,962,774	2,413,704,366	2,588,667,140	1,368,978,750	1,368,950,611	1,219,688,390
Asuntos Económicos, Comerciales y Laborales en General	0	0	0	0	0	0
Agropecuaria, Silvicultura, Pesca y Caza	0	0	0	0	0	0
Combustibles y Energía	0	0	0	0	0	0
Minería, Manufacturas y Construcción	0	0	0	0	0	0
Transporte	174,962,774	1,432,987,820	1,607,950,594	462,289,800	462,261,663	1,145,660,794
Comunicaciones	0	0	0	0	0	0
Turismo	0	0	0	0	0	0
Ciencia, Tecnología e Innovación	0	0	0	0	0	0
Otras Industrias y Otros Asuntos Económicos	0	980,716,546	980,716,546	906,688,949	906,688,948	74,027,596
Otras no Clasificadas en Funciones Anteriores	0	68,784,504	68,784,504	22,947,999	22,947,999	45,836,505
Transacciones de la Deuda Pública / Costo Financiero de la Deuda	0	0	0	0	0	0
Transferencias, Participaciones y Aportaciones entre Diferentes Niveles y Ordenes de Gobierno	0	68,784,504	68,784,504	22,947,999	22,947,999	45,836,505
Saneamiento del Sistema Financiero	0	0	0	0	0	0
Adeudos de Ejercicios Fiscales Anteriores	0	0	0	0	0	0
Total del Gasto	200,294,065	3,062,328,264	3,262,622,329	1,679,864,332	1,679,829,565	1,582,757,997

Bajo protesta de decir verdad declaramos que los Estados Financieros y sus Notas son razonablemente correctos y responsabilidad del emisor


ARQ. FERNANDO G. GONZÁLEZ SALINAS
COORDINADOR GENERAL


L.A.I. MARÍA ELSA RODRÍGUEZ MORENO
DIRECTORA ADMINISTRATIVA


Gasto por Categoría Programática
Del 1 de enero al 31 de diciembre de 2017
(Pesos)

Ente:

COMISIÓN ESTATAL DE INFRAESTRUCTURA DEL ESTADO DE QUERÉTARO

Concepto	Egresos					Subejercicio 6 = (3 - 4)
	Aprobado 1	Ampliaciones/ 2	Modificado 3 = (1 + 2)	Devengado 4	Pagado 5	
Programas						
Subsidios: Sector Social y Privado o Entidades Federativas y Municipios	0	0	0	0	0	0
Sujetos a Reglas de Operación	0	0	0	0	0	0
Otros Subsidios	0	0	0	0	0	0
Desempeño de las Funciones	174,962,774	3,061,202,207	3,236,164,981	1,653,406,984	1,653,372,217	1,582,757,997
Prestación de Servicios Públicos	0	98,060,367	98,060,367	71,149,256	71,149,256	26,911,111
Provisión de Bienes Públicos	174,962,774	547,169,526	722,132,300	430,491,730	430,456,964	291,640,570
Planeación, seguimiento y evaluación de políticas públicas	0	0	0	0	0	0
Promoción y fomento	0	9,799,306	9,799,306	9,799,306	9,799,306	0
Regulación y supervisión	0	0	0	0	0	0
Funciones de las Fuerzas Armadas (Únicamente Gobierno Federal)	0	0	0	0	0	0
Específicos	0	0	0	0	0	0
Proyectos de Inversión	0	2,406,173,008	2,406,173,008	1,141,966,691	1,141,966,691	1,264,206,317
Administrativos y de Apoyo	0	0	0	0	0	0
Apoyo al proceso presupuestario y para mejorar la eficiencia institucional	0	0	0	0	0	0
Apoyo a la función pública y al mejoramiento de la gestión	0	0	0	0	0	0
Operaciones ajenas	0	0	0	0	0	0
Compromisos	0	0	0	0	0	0
Obligaciones de cumplimiento de resolución jurisdiccional	0	0	0	0	0	0
Desastres Naturales	0	0	0	0	0	0
Obligaciones	25,331,291	1,126,057	26,457,348	26,457,348	26,457,348	0
Pensiones y jubilaciones	25,331,291	1,126,057	26,457,348	26,457,348	26,457,348	0
Aportaciones a la seguridad social	0	0	0	0	0	0
Aportaciones a fondos de estabilización	0	0	0	0	0	0
Aportaciones a fondos de inversión y reestructura de pensiones	0	0	0	0	0	0
Programas de Gasto Federalizado (Gobierno Federal)	0	0	0	0	0	0
Gasto Federalizado	0	0	0	0	0	0
Participaciones a entidades federativas y municipios	0	0	0	0	0	0
Costo financiero, deuda o apoyos a deudores y ahorradores de la banca	0	0	0	0	0	0
Adeudos de ejercicios fiscales anteriores	0	0	0	0	0	0
Total del Gasto	200,294,065	3,062,328,264	3,262,622,329	1,679,864,332	1,679,829,565	1,582,757,997

Bajo protesta de decir verdad declaramos que los Estados Financieros y sus Notas son razonablemente correctos y responsabilidad del emisor


ARQ. FERNANDO G. GONZÁLEZ SALINAS
COORDINADOR GENERAL


L.A.I. MARÍA ELSA RODRÍGUEZ MORENO
DIRECTORA ADMINISTRATIVA

Indicadores de Postura Fiscal
Del 1 de enero al 31 de diciembre de 2017
(Pesos)

Ente: COMISION ESTATAL DE INFRAESTRUCTURA DEL ESTADO DE QUERÉTARO

Concepto	Estimado	Devengado	Pagado ³
I. Ingresos Presupuestarios (I=1+2)	200,294,065	1,823,586,452	1,823,586,452
1. Ingresos del Gobierno de la Entidad Federativa ¹	0	0	0
2. Ingresos del Sector Paraestatal ¹	200,294,065	1,823,586,452	1,823,586,452
II. Egresos Presupuestarios (II=3+4)	200,294,065	1,679,864,332	1,679,829,565
3. Egresos del Gobierno de la Entidad Federativa ²	0	0	0
4. Egresos del Sector Paraestatal ²	200,294,065	1,679,864,332	1,679,829,565
III. Balance Presupuestario (Superávit o Déficit) (III = I - II)	0	143,722,120	143,756,887

Concepto	Estimado	Devengado	Pagado ³
III. Balance presupuestario (Superávit o Déficit)	0	143,722,120	143,756,887
IV. Intereses, Comisiones y Gastos de la Deuda	0	0	0
V. Balance Primario (Superávit o Déficit) (V= III - IV)	0	143,722,120	143,756,887

Concepto	Estimado	Devengado	Pagado ³
A. Financiamiento	0	0	0
B. Amortización de la deuda	0	0	0
C. Endeudamiento ó desendeudamiento (C = A - B)	0	0	0

1 Los Ingresos que se presentan son los ingresos presupuestario totales sin incluir los ingresos por financiamientos. Los Ingresos del Gobierno de la Entidad Federativa corresponden a los del Poder Ejecutivo, Legislativo Judicial y Autónomos

2 Los egresos que se presentan son los egresos presupuestarios totales sin incluir los egresos por amortización. Los egresos del Gobierno de la Entidad Federativa corresponden a los del Poder Ejecutivo, Legislativo, Judicial y Órganos Autónomos

3 Para Ingresos se reportan los ingresos recaudados; para egresos se reportan los egresos pagados

Bajo protesta de decir verdad declaramos que los Estados Financieros y sus Notas son razonablemente correctos y responsabilidad del emisor


ARQ. FERNANDO G. GONZÁLEZ SALINAS
COORDINADOR GENERAL


L.A.I. MARÍA ELSA RODRÍGUEZ MORENO
DIRECTORA ADMINISTRATIVA

Estado de Situación Financiera Detallado - LDF
Al 31 de diciembre de 2016 y al 31 de diciembre de 2017
(Pesos)

Ente: COMISIÓN ESTATAL DE INFRAESTRUCTURA DE QUERÉTARO

Concepto (c)	2017 (d)	31 de diciembre 2016 (e)	Concepto (c)	2017 (d)	31 de diciembre 2016 (e)
ACTIVO			PASIVO		
<i>Activo Circulante</i>			<i>Posivo Circulante</i>		
a. Efectivo y Equivalentes (a=a1+a2+a3+a4+a5+a6+a7)	60,853,632	34,457,627	a. Cuentas por Pagar a Corto Plazo (a=a1+a2+a3+a4+a5+a6+a7+a8+a9)	12,227,993	20,024,706
a1) Efectivo	0	15,000	a1) Servicios Personales por Pagar a Corto Plazo	0	0
a2) Bancos/Tesorería	49,461,740	16,462,262	a2) Proveedores por Pagar a Corto Plazo	34,766	0
a3) Bancos/Dependencias y Otros	0	0	a3) Contratistas por Obras Públicas por Pagar a Corto Plazo	0	10,871,024
a4) Inversiones Temporales (Hasta 3 meses)	11,391,893	17,980,365	a4) Participaciones y Aportaciones por Pagar a Corto Plazo	0	0
a5) Fondos con Afectación Específica	0	0	a5) Transferencias Otorgadas por Pagar a Corto Plazo	0	0
a6) Depósitos de Fondos de Terceros en Garantía y/o Administración	0	0	a6) Intereses, Comisiones y Otros Gastos de la Deuda Pública por Pagar a Corto Plazo	0	0
a7) Otros Efectivos y Equivalentes	0	0	a7) Retenciones y Contribuciones por Pagar a Corto Plazo	12,026,978	8,946,974
b. Derechos a Recibir Efectivo o Equivalentes (b=b1+b2+b3+b4+b5+b6+b7)	5,290	30,474	a8) Devoluciones de la Ley de Ingresos por Pagar a Corto Plazo	0	0
b1) Inversiones Financieras de Corto Plazo	0	0	a9) Otras Cuentas por Pagar a Corto Plazo	166,249	206,708
b2) Cuentas por Cobrar a Corto Plazo	0	0	b. Documentos por Pagar a Corto Plazo (b=b1+b2+b3)	0	0
b3) Deudores Diversos por Cobrar a Corto Plazo	5,290	14,474	b1) Documentos Comerciales por Pagar a Corto Plazo	0	0
b4) Ingresos por Recuperar a Corto Plazo	0	0	b2) Documentos con Contratistas por Obras Públicas por Pagar a Corto Plazo	0	0
b5) Deudores por Anticipos de la Tesorería a Corto Plazo	0	0	b3) Otros Documentos por Pagar a Corto Plazo	0	0
b6) Préstamos Otorgados a Corto Plazo	0	0	c. Porción a Corto Plazo de la Deuda Pública a Largo Plazo (c=c1+c2)	0	0
b7) Otros Derechos a Recibir Efectivo o Equivalentes a Corto Plazo	0	16,000	c1) Porción a Corto Plazo de la Deuda Pública	0	0
c. Derechos a Recibir Bienes o Servicios (c=c1+c2+c3+c4+c5)	288,386,666	174,003,111	c2) Porción a Corto Plazo de Arrendamiento Financiero	0	0
c1) Anticipo a Proveedores por Adquisición de Bienes y Prestación de Servicios a Corto Plazo	0	0	d. Títulos y Valores a Corto Plazo	0	0
c2) Anticipo a Proveedores por Adquisición de Bienes Inmuebles y Muebles a Corto Plazo	0	0	e. Pasivos Diferidos a Corto Plazo (e=e1+e2+e3)	0	0
c3) Anticipo a Proveedores por Adquisición de Bienes Intangibles a Corto Plazo	0	0	e1) Ingresos Cobrados por Adelantado a Corto Plazo	0	0
c4) Anticipo a Contratistas por Obras Públicas a Corto Plazo	288,386,666	174,003,111	e2) Intereses Cobrados por Adelantado a Corto Plazo	0	0
c5) Otros Derechos a Recibir Bienes o Servicios a Corto Plazo	0	0	e3) Otros Pasivos Diferidos a Corto Plazo	0	0
d. Inventarios (d=d1+d2+d3+d4+d5)	0	0	f. Fondos y Bienes de Terceros en Garantía y/o Administración a Corto Plazo (f=f1+f2+f3+f4+f5+f6)	4,935,200	0
d1) Inventario de Mercancías para Venta	0	0	f1) Fondos en Garantía a Corto Plazo	4,935,200	0
d2) Inventario de Mercancías Terminadas	0	0	f2) Fondos en Administración a Corto Plazo	0	0
d3) Inventario de Mercancías en Proceso de Elaboración	0	0	f3) Fondos Contingentes a Corto Plazo	0	0
d4) Inventario de Materias Primas, Materiales y Suministros para Producción	0	0	f4) Fondos de Fideicomisos, Mandatos y Contratos Análogos a Corto Plazo	0	0
d5) Bienes en Tránsito	0	0	f5) Otros Fondos de Terceros en Garantía y/o Administración a Corto Plazo	0	0
e. Almacenes	13,530,944	4,172,396	f6) Valores y Bienes en Garantía a Corto Plazo	0	0
f. Estimación por Pérdida o Deterioro de Activos Circulantes (f=f1+f2)	0	0	g. Provisiones a Corto Plazo (g=g1+g2+g3)	0	0
f1) Estimaciones para Cuentas Incobrables por Derechos a Recibir Efectivo o Equivalentes	0	0	g1) Provisión para Demandas y Juicios a Corto Plazo	0	0
f2) Estimación por Deterioro de Inventarios	0	0	g2) Provisión para Contingencias a Corto Plazo	0	0
g. Otros Activos Circulantes (g=g1+g2+g3+g4)	0	0	g3) Otras Provisiones a Corto Plazo	0	0
g1) Valores en Garantía	0	0	h. Otros Pasivos a Corto Plazo (h=h1+h2+h3)	0	0
g2) Bienes en Garantía (excluye depósitos de fondos)	0	0	h1) Ingresos por Clasificar	0	0
g3) Bienes Derivados de Embargos, Decomisos, Aseguramientos y Dación en Pago	0	0	h2) Recaudación por Participar	0	0
g4) Adquisición con Fondos de Terceros	0	0	h3) Otros Pasivos Circulantes	0	0

Estado de Situación Financiera Detallado - LDF
Al 31 de diciembre de 2016 y al 31 de diciembre de 2017
(Pesos)

Ente: COMISIÓN ESTATAL DE INFRAESTRUCTURA DE QUERÉTARO

Concepto (c)	2017 (d)	31 de diciembre 2016 (e)	Concepto (c)	2017 (d)	31 de diciembre 2016 (e)
IA. Total de Activos Circulantes (A = a + b + c + d + e + f + g)	362,776,532	212,663,608	IIA. Total de Pasivos Circulantes (IA = a + b + c + d + e + f + g + h)	17,163,193	20,024,706
<i>Activo No Circulante</i>			<i>Pasivo No Circulante</i>		
a. Inversiones Financieras a Largo Plazo	0	0	a. Cuentas por Pagar a Largo Plazo	0	0
b. Derechos a Recibir Efectivo o Equivalentes a Largo Plazo	0	0	b. Documentos por Pagar a Largo Plazo	0	0
c. Bienes Inmuebles, Infraestructura y Construcciones en Proceso	1,784,658,045	1,272,437,765	c. Deuda Pública a Largo Plazo	0	0
d. Bienes Muebles	240,060,956	210,265,402	d. Pasivos Diferidos a Largo Plazo	0	0
e. Activos Intangibles	1,447,456	1,260,404	e. Fondos y Bienes de Terceros en Garantía y/o en Administración a Largo Plazo	0	0
f. Depreciación, Deterioro y Amortización Acumulada de Bienes	-21,784,903	-7,360,690	f. Provisiones a Largo Plazo	0	0
g. Activos Diferidos	12,000	12,000			
h. Estimación por Pérdida o Deterioro de Activos no Circulantes	0	0	IIB. Total de Pasivos No Circulantes (IB = a + b + c + d + e + f)	0	0
i. Otros Activos no Circulantes	0	0	II. Total del Pasivo (II = IIA + IIB)	17,163,193	20,024,706
IB. Total de Activos No Circulantes (B = a + b + c + d + e + f + g + h + i)	2,004,393,554	1,476,614,880	HACIENDA PÚBLICA/PATRIMONIO		
I. Total del Activo (I = IA + IB)	2,367,170,086	1,689,278,488	IIIA. Hacienda Pública/Patrimonio Contribuido (IIA = a + b + c)	195,737,987	199,315,084
			a. Aportaciones	0	0
			b. Donaciones de Capital	112,000,000	112,000,000
			c. Actualización de la Hacienda Pública/Patrimonio	83,737,987	87,315,084
			IIIB. Hacienda Pública/Patrimonio Generado (IIIB = a + b + c + d + e)	2,154,268,906	1,469,938,699
			a. Resultados del Ejercicio (Ahorro/ Desahorro)	1,146,203,243	1,029,562,622
			b. Resultados de Ejercicios Anteriores	1,008,002,679	440,376,077
			c. Revalúos	62,985	0
			d. Reservas	0	0
			e. Rectificaciones de Resultados de Ejercicios Anteriores	0	0
			IIIC. Exceso o Insuficiencia en la Actualización de la Hacienda Pública/Patrimonio (IIC = a + b)	0	0
			a. Resultado por Posición Monetaria	0	0
			b. Resultado por Tenencia de Activos no Monetarios	0	0
			III. Total Hacienda Pública/Patrimonio (II = IIIA + IIIB + IIIC)	2,350,006,893	1,669,253,783
			IV. Total del Pasivo y Hacienda Pública/Patrimonio (IV = II + III)	2,367,170,086	1,689,278,488

Bajo protesta de decir verdad declaramos que los Estados Financieros y sus Notas son razonablemente correctos y responsabilidad del emisor

ARQ. FERNANDO G. GONZÁLEZ SALINAS
COORDINADOR GENERAL

L.A.I. MARÍA ELSA RODRÍGUEZ MORENO
DIRECTORA ADMINISTRATIVA

Informe Análítico de la Deuda Pública y Otros Pasivos - LDF
Del 1 de enero al 31 de diciembre de 2017
(Pesos)

Ente: COMISIÓN ESTATAL DE INFRAESTRUCTURA DE QUERÉTARO

Denominación de la Deuda Pública y Otros Pasivos (c)	Saldo al 31 de diciembre de 2016 (d)	Disposiciones del Periodo (e)	Amortizaciones del Periodo (f)	Revaluaciones, Reclasificaciones y Otros Ajustes (g)	Saldo Final del Periodo (h) h=d+e-f+g	Pago de Intereses del Periodo (i)	Pago de Comisiones y demás costos asociados durante el Periodo (j)
1. Deuda Pública (1=A+B)	0	0	0	0	0	0	0
A. Corto Plazo (A=a1+a2+a3)	0	0	0	0	0	0	0
a1) Instituciones de Crédito	0	0	0	0	0	0	0
a2) Títulos y Valores	0	0	0	0	0	0	0
a3) Arrendamientos Financieros	0	0	0	0	0	0	0
B. Largo Plazo (B=b1+b2+b3)	0	0	0	0	0	0	0
b1) Instituciones de Crédito	0	0	0	0	0	0	0
b2) Títulos y Valores	0	0	0	0	0	0	0
b3) Arrendamientos Financieros	0	0	0	0	0	0	0
2. Otros Pasivos	20,024,706	1,733,244,448	-1,736,105,960	0	17,163,194		
3. Total de la Deuda Pública y Otros Pasivos (3=1+2)	20,024,706	1,733,244,448	-1,736,105,960	0	17,163,194	0	0
4. Deuda Contingente 1 (Informativo)	0	0	0	0	0	0	0
A. Deuda Contingente 1	0	0	0	0	0	0	0
B. Deuda Contingente 2	0	0	0	0	0	0	0
C. Deuda Contingente XX	0	0	0	0	0	0	0
5. Valor de Instrumentos Bono Cupón Cero 2 (Informativo)	0	0	0	0	0	0	0
A. Instrumento Bono Cupón Cero 1	0	0	0	0	0	0	0
B. Instrumento Bono Cupón Cero 2	0	0	0	0	0	0	0
C. Instrumento Bono Cupón Cero XX	0	0	0	0	0	0	0

1 Se refiere a cualquier financiamiento sin fuente o garantía de pago definida, que sea asumida de manera solidaria o subsidiaria por las Entidades Federativas con sus Municipios, organismos descentralizados y empresas de participación estatal mayoritaria y fideicomisos,
2 Se refiere al valor del Bono Cupón Cero que respalda el pago de los créditos asociados al mismo (Activo).

Obligaciones a Corto Plazo (k)	Monto Contratado (l)	Plazo Pactado (m)	Tasa de Interés (n)	Comisiones y Costos Relacionados (o)	Tasa Efectiva (p)
6. Obligaciones a Corto Plazo (Informativo)	0	0	0	0	0
A. Crédito 1	0	0	0	0	0
A. Crédito 2	0	0	0	0	0
A. Crédito XX	0	0	0	0	0

Bajo protesta de decir verdad declaramos que los Estados Financieros y sus Notas son razonablemente correctos y responsabilidad del emisor

ARQ. FERNANDO G. GONZÁLEZ SALINAS
COORDINADOR GENERAL

L.A.I. MARÍA ELSA RODRÍGUEZ MORENO
DIRECTORA ADMINISTRATIVA

Informe analítico de Obligaciones Diferentes de Financiamientos - LDF
Del 1 de enero al 31 de diciembre de 2017
(Pesos)

Ente: COMISIÓN ESTATAL DE INFRAESTRUCTURA DE QUERÉTARO


Denominación de las Obligaciones Diferentes de Financiamiento (c)	Fecha del Contrato (d)	Fecha de Inicio de operación del proyecto (e)	Fecha de vencimiento (f)	Monto de la inversión pactado (g)	Plazo pactado (h)	Monto promedio mensual del pago de la contraprestación (i)	Monto promedio mensual del pago de la contraprestación correspondiente al pago de Inversión (j)	Monto pagado de la inversión al 31 de diciembre de 2017 (k)	Monto pagado de la inversión actualizado al 31 de diciembre de 2017 (l)	Saldo pendiente por pagar de la inversión al 31 de diciembre de 2017 (m = g - l)
A. Asociaciones Público Privadas (APP's) (A=a+b+c+d)	0	0	0	0	0	0	0	0	0	0
a) APP 1	0	0	0	0	0	0	0	0	0	0
b) APP 2	0	0	0	0	0	0	0	0	0	0
c) APP 3	0	0	0	0	0	0	0	0	0	0
d) APP XX	0	0	0	0	0	0	0	0	0	0
B. Otros Instrumentos (B=a+b+c+d)				1,507,016,917				399,623,909	399,623,909	1,107,393,008
CONTRATO DE OBRA PÚBLICA	19/05/17	22/05/17	16/01/18	123,479,655	8	N/A	N/A	52,707,704	52,707,704	70,771,982
CONTRATO DE OBRA PÚBLICA	15/08/16	22/08/16	28/12/17	92,945,070	16	N/A	N/A	55,879,630	55,879,630	37,065,441
CONTRATO DE OBRA PÚBLICA	29/05/17	30/05/17	2/02/18	15,159,079	6	N/A	N/A	1,036,210	1,036,210	14,122,870
CONTRATO DE OBRA PÚBLICA	3/07/17	3/07/17	27/07/18	23,741,754	11	N/A	N/A	3,032,493	3,032,493	20,709,261
CONTRATO DE OBRA PÚBLICA	3/07/17	3/07/17	28/05/18	23,661,127	10	N/A	N/A	5,125,955	5,125,955	18,535,171
CONTRATO DE OBRA PÚBLICA	26/06/17	27/06/17	30/01/18	15,361,401	4	N/A	N/A	7,953,784	7,953,784	7,407,617
CONTRATO DE OBRA PÚBLICA	26/06/17	29/06/17	23/02/18	66,694,997	8	N/A	N/A	51,828,787	51,828,787	34,866,211
CONTRATO DE OBRA PÚBLICA	3/07/17	5/07/17	30/01/18	34,402,821	5	N/A	N/A	10,555,533	10,555,533	23,847,288
CONTRATO DE OBRA PÚBLICA	5/07/17	5/07/17	3/02/18	13,918,914	4	N/A	N/A	11,809,327	11,809,327	2,109,587
CONTRATO DE OBRA PÚBLICA	21/07/17	24/07/17	30/01/18	13,403,699	4	N/A	N/A	7,389,324	7,389,324	6,014,575
CONTRATO DE OBRA PÚBLICA	10/07/17	10/07/17	7/02/18	43,574,256	6	N/A	N/A	5,857,442	5,857,442	37,706,815
CONTRATO DE OBRA PÚBLICA	21/07/17	24/07/17	30/01/18	2,200,240	4	N/A	N/A	865,332	865,332	1,334,908
CONTRATO DE OBRA PÚBLICA	20/07/17	24/07/17	30/01/18	2,886,810	4	N/A	N/A	1,485,814	1,485,814	1,400,996
CONTRATO DE OBRA PÚBLICA	21/07/17	24/07/17	30/01/18	2,804,514	3	N/A	N/A	1,697,737	1,697,737	1,106,777
CONTRATO DE OBRA PÚBLICA	21/07/17	24/07/17	30/01/18	1,435,739	3	N/A	N/A	1,171,882	1,171,882	263,857
CONTRATO DE OBRA PÚBLICA	19/07/17	24/07/17	30/01/18	4,502,450	4	N/A	N/A	2,515,001	2,515,001	1,987,449
CONTRATO DE OBRA PÚBLICA	10/07/17	10/07/17	30/01/18	11,691,993	4	N/A	N/A	7,662,320	7,662,320	4,029,672
CONTRATO DE OBRA PÚBLICA	26/07/17	1/08/17	26/06/18	56,663,362	10	N/A	N/A	6,923,594	6,923,594	49,739,769
CONTRATO DE OBRA PÚBLICA	16/08/17	17/08/17	30/01/18	4,110,084	3	N/A	N/A	2,370,137	2,370,137	1,739,947
CONTRATO DE OBRA PÚBLICA	31/08/17	1/09/17	30/01/18	5,801,478	3	N/A	N/A	5,323,306	5,323,306	478,172
CONTRATO DE OBRA PÚBLICA	31/08/17	1/09/17	16/04/18	22,494,323	7	N/A	N/A	3,970,264	3,970,264	18,524,059
CONTRATO DE OBRA PÚBLICA	31/08/17	1/09/17	30/03/18	9,694,770	6	N/A	N/A	5,554,829	5,554,829	4,139,941
CONTRATO DE OBRA PÚBLICA	29/08/17	31/08/17	26/06/18	10,348,548	9	N/A	N/A	1,342,937	1,342,937	9,005,610
CONTRATO DE OBRA PÚBLICA	31/08/17	1/09/17	30/03/18	16,503,072	6	N/A	N/A	5,464,191	5,464,191	11,038,880
CONTRATO DE OBRA PÚBLICA	13/09/17	18/09/17	30/03/18	23,943,960	6	N/A	N/A	9,956,050	9,956,050	13,987,910
CONTRATO DE OBRA PÚBLICA	13/09/17	18/09/17	30/03/18	47,757,655	6	N/A	N/A	20,890,836	20,890,836	26,866,819
CONTRATO DE OBRA PÚBLICA	13/09/17	18/09/17	3/04/18	18,520,141	6	N/A	N/A	614,641	614,641	17,905,500
CONTRATO DE OBRA PÚBLICA	11/09/17	14/09/17	30/01/18	2,468,660	2	N/A	N/A	1,645,635	1,645,635	823,025
CONTRATO DE OBRA PÚBLICA	14/09/17	18/09/17	30/04/18	46,336,023	7	N/A	N/A	6,259,511	6,259,511	40,076,511
CONTRATO DE OBRA PÚBLICA	14/09/17	18/09/17	30/03/18	39,883,910	6	N/A	N/A	18,202,100	18,202,100	21,681,809
CONTRATO DE OBRA PÚBLICA	14/09/17	18/09/17	30/03/18	25,852,447	6	N/A	N/A	10,217,743	10,217,743	15,634,704
CONTRATO DE OBRA PÚBLICA	20/09/17	25/09/17	28/02/18	10,448,031	5	N/A	N/A	3,091,882	3,091,882	7,356,149
CONTRATO DE OBRA PÚBLICA	22/09/17	25/09/17	30/03/18	20,309,810	6	N/A	N/A	10,628,225	10,628,225	9,681,586
CONTRATO DE OBRA PÚBLICA	20/09/17	21/09/17	19/02/18	14,410,417	4	N/A	N/A	4,264,850	4,264,850	10,145,567
CONTRATO DE OBRA PÚBLICA	22/09/17	25/09/17	30/03/18	29,857,452	7	N/A	N/A	12,821,609	12,821,609	17,035,842
CONTRATO DE OBRA PÚBLICA	22/09/17	25/09/17	30/04/18	29,323,908	7	N/A	N/A	5,404,174	5,404,174	23,919,734
CONTRATO DE OBRA PÚBLICA	25/09/17	26/09/17	14/05/18	2,275,264	2	N/A	N/A	1,582,755	1,582,755	692,509
CONTRATO DE OBRA PÚBLICA	2/10/17	4/10/17	14/05/18	19,559,782	7	N/A	N/A	0	0	19,559,782
CONTRATO DE OBRA PÚBLICA	6/10/17	9/10/17	30/03/18	27,602,417	5	N/A	N/A	1,086,632	1,086,632	26,515,785
CONTRATO DE OBRA PÚBLICA	13/10/17	16/10/17	12/02/18	4,821,457	4	N/A	N/A	0	0	4,821,457
CONTRATO DE OBRA PÚBLICA	27/10/17	30/10/17	25/07/18	28,483,746	9	N/A	N/A	1,551,232	1,551,232	26,932,514

Informe analítico de Obligaciones Diferentes de Financiamientos - LDF
Del 1 de enero al 31 de diciembre de 2017
(Pesos)

Ente: COMISIÓN ESTATAL DE INFRAESTRUCTURA DE QUERÉTARO

Denominación de las Obligaciones Diferentes de Financiamiento (c)	Fecha del Contrato (d)	Fecha de inicio de operación del proyecto (e)	Fecha de vencimiento (f)	Monto de la inversión pactado (g)	Plazo pactado (h)	Monto promedio mensual del pago de la contraprestación (i)	Monto promedio mensual del pago de la contraprestación correspondiente al pago de inversión (j)	Monto pagado de la inversión al 31 de diciembre de 2017 (k)	Monto pagado de la inversión actualizado al 31 de diciembre de 2017 (l)	Saldo pendiente por pagar de la inversión al 31 de diciembre de 2017 (m = g - l)
CONTRATO DE OBRA PÚBLICA	27/10/17	30/10/17	18/06/18	22,650,013	8	N/A	N/A	858,570	858,570	21,791,443
CONTRATO DE OBRA PÚBLICA	3/11/17	6/11/17	3/07/18	55,057,866	8	N/A	N/A	256,530	256,530	54,801,336
CONTRATO DE OBRA PÚBLICA	10/11/17	13/11/17	12/03/18	1,085,335	4	N/A	N/A	198,325	198,325	887,010
CONTRATO DE OBRA PÚBLICA	10/11/17	13/11/17	12/03/18	5,884,128	4	N/A	N/A	0	0	5,884,128
CONTRATO DE OBRA PÚBLICA	17/11/17	20/11/17	19/03/18	3,701,638	3	N/A	N/A	0	0	3,701,638
CONTRATO DE OBRA PÚBLICA	3/11/17	6/11/17	5/02/18	467,369	3	N/A	N/A	375,935	375,935	91,434
CONTRATO DE OBRA PÚBLICA	17/11/17	20/11/17	17/02/18	935,202	3	N/A	N/A	0	0	935,202
CONTRATO DE OBRA PÚBLICA	10/11/17	13/11/17	12/03/18	1,358,817	4	N/A	N/A	0	0	1,358,817
CONTRATO DE OBRA PÚBLICA	17/11/17	20/11/17	19/03/18	1,348,929	4	N/A	N/A	0	0	1,348,929
CONTRATO DE OBRA PÚBLICA	24/11/17	30/11/17	29/03/18	1,563,964	4	N/A	N/A	0	0	1,563,964
CONTRATO DE OBRA PÚBLICA	24/11/17	30/11/17	29/03/18	2,434,599	4	N/A	N/A	0	0	2,434,599
CONTRATO DE OBRA PÚBLICA	24/11/17	30/11/17	29/03/18	2,114,796	4	N/A	N/A	0	0	2,114,796
CONTRATO DE OBRA PÚBLICA	15/12/17	18/12/17	30/03/18	1,181,972	3	N/A	N/A	0	0	1,181,972
CONTRATO DE OBRA PÚBLICA	1/12/17	4/12/17	5/03/18	1,006,912	3	N/A	N/A	0	0	1,006,912
CONTRATO DE OBRA PÚBLICA	7/12/17	28/03/18	30/03/18	3,458,006	1	N/A	N/A	0	0	3,458,006
CONTRATO DE OBRA PÚBLICA	7/12/17	8/12/18	30/03/18	4,262,432	3	N/A	N/A	0	0	4,262,432
CONTRATO DE OBRA PÚBLICA	8/12/17	11/12/17	29/03/18	21,411,878	3	N/A	N/A	0	0	21,411,878
CONTRATO DE OBRA PÚBLICA	7/12/17	8/12/17	30/03/18	41,609,067	3	N/A	N/A	0	0	41,609,067
CONTRATO DE OBRA PÚBLICA	7/12/17	8/12/17	30/03/18	35,923,190	3	N/A	N/A	0	0	35,923,190
CONTRATO DE OBRA PÚBLICA	7/12/17	8/12/17	30/03/18	22,946,416	3	N/A	N/A	0	0	22,946,416
CONTRATO DE OBRA PÚBLICA	19/12/17	22/12/17	30/03/18	42,673,569	3	N/A	N/A	0	0	42,673,569
CONTRATO DE ADQUISICIONES Y/O SERVICIOS	9/10/17	9/10/17	28/02/18	26,073,125	5	N/A	N/A	5,726,453	5,726,453	20,346,672
CONTRATO DE ADQUISICIONES Y/O SERVICIOS	9/10/17	9/10/17	28/02/18	2,355,904	4	N/A	N/A	0	0	2,355,904
CONTRATO DE ADQUISICIONES Y/O SERVICIOS	29/12/17	29/12/17	28/02/18	372,209	2	N/A	N/A	0	0	372,209
CONTRATO DE ADQUISICIONES Y/O SERVICIOS	29/12/17	29/12/17	28/02/18	25,650	2	N/A	N/A	0	0	25,650
CONTRATO DE ADQUISICIONES Y/O SERVICIOS	9/10/17	9/10/17	30/05/18	4,175,068	7	N/A	N/A	0	0	4,175,068
CONTRATO DE ADQUISICIONES Y/O SERVICIOS	9/10/17	9/10/17	30/05/18	44,570,043	7	N/A	N/A	0	0	44,570,043
CONTRATO DE ADQUISICIONES Y/O SERVICIOS	12/10/17	12/10/17	31/12/17	443,732	2	N/A	N/A	370,124	370,124	73,609
CONTRATO DE ADQUISICIONES Y/O SERVICIOS	23/10/17	23/10/17	30/04/18	26,254,264	6	N/A	N/A	8,445,862	8,445,862	17,808,403
CONTRATO DE ADQUISICIONES Y/O SERVICIOS	15/11/17	15/11/17	15/07/18	10,021,059.65	8	N/A	N/A	0	0	10,021,060
CONTRATO DE ADQUISICIONES Y/O SERVICIOS	15/11/17	15/11/17	15/07/18	15,350,027.61	8	N/A	N/A	0	0	15,350,027.61
CONTRATO DE ADQUISICIONES Y/O SERVICIOS	29/11/17	29/11/17	15/07/18	2,143,033.69	7	N/A	N/A	0	0	2,143,034
CONTRATO DE ADQUISICIONES Y/O SERVICIOS	29/12/17	29/12/17	28/02/18	372,209.00	2	N/A	N/A	0	0	372,209
CONTRATO DE ADQUISICIONES Y/O SERVICIOS	13/12/17	13/12/17	15/03/18	16,676,495.82	3	N/A	N/A	0	0	16,676,496
CONTRATO DE ADQUISICIONES Y/O SERVICIOS	14/12/17	14/12/17	15/03/18	1,815,185.40	3	N/A	N/A	0	0	1,815,185
CONTRATO DE ADQUISICIONES Y/O SERVICIOS	13/12/17	13/12/17	15/03/18	5,531,494.56	3	N/A	N/A	0	0	5,531,495
CONTRATO DE ADQUISICIONES Y/O SERVICIOS	18/12/17	18/12/17	15/03/18	29,825,260.12	3	N/A	N/A	0	0	29,825,260
CONTRATO DE ADQUISICIONES Y/O SERVICIOS	27/01/17	27/01/17	31/12/17	0.00	12	N/A	N/A	0	0	0
CONTRATO DE ADQUISICIONES Y/O SERVICIOS	27/01/17	27/01/17	31/12/17	8,760,000.00	12	N/A	N/A	7,043,128	7,043,128	1,716,872
CONTRATO DE ADQUISICIONES Y/O SERVICIOS	27/01/17	27/01/17	31/12/17	6,000,000.00	12	N/A	N/A	5,610,147	5,610,147	389,853
CONTRATO DE ADQUISICIONES Y/O SERVICIOS	27/01/17	27/01/17	31/12/17	255,498.00	12	N/A	N/A	230,498	230,498	25,000
CONTRATO DE ADQUISICIONES Y/O SERVICIOS	27/01/17	27/01/17	31/12/17	720,000.00	13	N/A	N/A	437,206	437,206	282,794
CONTRATO DE ADQUISICIONES Y/O SERVICIOS	27/01/17	27/01/17	31/12/17	1,091,068.00	12	N/A	N/A	1,007,140	1,007,140	83,928
CONTRATO DE ADQUISICIONES Y/O SERVICIOS	16/03/17	16/03/17	31/03/18	362,743.01	12	N/A	N/A	281,143	281,143	81,600
CONTRATO DE ADQUISICIONES Y/O SERVICIOS	16/03/17	16/03/17	31/03/18	642,348.82	12	N/A	N/A	519,119	519,119	123,230
CONTRATO DE ADQUISICIONES Y/O SERVICIOS	16/03/17	16/03/17	31/01/18	389,954.83	12	N/A	N/A	193,857	193,857	196,098
CONTRATO DE ADQUISICIONES Y/O SERVICIOS	16/03/17	16/03/17	31/01/18	149,872.03	12	N/A	N/A	111,360	111,360	38,512
				228,706				206,706	206,706	22,000
C. Total de Obligaciones Diferentes de Financiamiento (C=A+B)	0	0	0	1,507,016,917	0	0	0	399,623,909	399,623,909	1,107,393,008

Bajo protesta de decir verdad declaramos que los Estados Financieros y sus flujos son razonablemente correctos y responsabilidad del emisor


ARQ. FERNANDO G. GONZÁLEZ SALINAS
COORDINADOR GENERAL


L.A.I. MARÍA ELSA RODRÍGUEZ MORENO
DIRECTORA ADMINISTRATIVA

Balance Presupuestario - LDF
Del 1 de Enero al 31 de diciembre de 2017
(Pesos)

Ente: COMISIÓN ESTATAL DE INFRAESTRUCTURA DEL ESTADO DE QUERÉTARO

Concepto (c)	Estimado/ Aprobado (d)	Devengado	Recaudado / Pagado
A. Ingresos Totales (A = A1+A2+A3)			
A1. Ingresos de Libre Disposición	200,294,065	1,823,586,452	1,823,586,452
A2. Transferencias Federales Etiquetadas	200,294,065	232,679,010	232,679,010
A3. Financiamiento Neto	0	1,590,907,441	1,590,907,441
B. Egresos Presupuestarios1 (B = B1+B2)			
B1. Gasto No Etiquetado (sin incluir Amortización de la Deuda Pública)	200,294,065	1,679,864,332	1,679,829,565
B2. Gasto Etiquetado (sin incluir Amortización de la Deuda Pública)	200,294,065	242,501,600	242,466,834
C. Remanentes del Ejercicio Anterior (C = C1 + C2)			
C1. Remanentes de Ingresos de Libre Disposición aplicados en el periodo	0	16,350,054	16,350,054
C2. Remanentes de Transferencias Federales Etiquetadas aplicados en el periodo	0	0	0
I. Balance Presupuestario (I = A - B + C)	0	160,072,173	160,106,940
II. Balance Presupuestario sin Financiamiento Neto (II = I - A3)	0	160,072,173	160,106,940
III. Balance Presupuestario sin Financiamiento Neto y sin Remanentes del Ejercicio Anterior	0	143,722,120	143,756,887
Concepto (c)	Estimado/ Aprobado (d)	Devengado	Recaudado / Pagado
E. Intereses, Comisiones y Gastos de la Deuda (E = E1+E2)			
E1. Intereses, Comisiones y Gastos de la Deuda con Gasto No Etiquetado	0	0	0
E2. Intereses, Comisiones y Gastos de la Deuda con Gasto Etiquetado	0	0	0
IV. Balance Primario (IV = III + E)	0	143,722,120	143,756,887
Concepto (c)	Estimado/ Aprobado (d)	Devengado	Recaudado / Pagado
F. Financiamiento (F = F1 + F2)			
F1. Financiamiento con Fuente de Pago de Ingresos de Libre Disposición	0	0	0
F2. Financiamiento con Fuente de Pago de Transferencias Federales Etiquetadas	0	0	0
G. Amortización de la Deuda (G = G1 + G2)			
G1. Amortización de la Deuda Pública con Gasto No Etiquetado	0	0	0
G2. Amortización de la Deuda Pública con Gasto Etiquetado	0	0	0
A3. Financiamiento Neto (A3 = F - G)	0	0	0
Concepto (c)	Estimado/ Aprobado (d)	Devengado	Recaudado / Pagado
A1. Ingresos de Libre Disposición	200,294,065	232,679,010	232,679,010
A3.1 Financiamiento Neto con Fuente de Pago de Ingresos de Libre Disposición (A3.1 = F1 - G1)	0	0	0
F1. Financiamiento con Fuente de Pago de Ingresos de Libre Disposición	0	0	0
G1. Amortización de la Deuda Pública con Gasto No Etiquetado	0	0	0
B1. Gasto No Etiquetado (sin incluir Amortización de la Deuda Pública)	200,294,065	242,501,600	242,466,834
C1. Remanentes de Ingresos de Libre Disposición aplicados en el periodo	0	16,350,054	16,350,054
V. Balance Presupuestario de Recursos Disponibles (V = A1 + A3.1 - B1 + C1)	0	6,527,464	6,562,230
VI. Balance Presupuestario de Recursos Disponibles sin Financiamiento Neto (VI = V - A3)	0	6,527,464	6,562,230
Concepto (c)	Estimado/ Aprobado (d)	Devengado	Recaudado / Pagado
A2. Transferencias Federales Etiquetadas	0	1,590,907,441	1,590,907,441
A3.2 Financiamiento Neto con Fuente de Pago de Transferencias Federales Etiquetadas (A3.2 = F2 - G2)	0	0	0
F2. Financiamiento con Fuente de Pago de Transferencias Federales Etiquetadas	0	0	0
G2. Amortización de la Deuda Pública con Gasto Etiquetado	0	0	0
B2. Gasto Etiquetado (sin incluir Amortización de la Deuda Pública)	0	1,437,362,732	1,437,362,731
C2. Remanentes de Transferencias Federales Etiquetadas aplicados en el periodo	0	0	0
VII. Balance Presupuestario de Recursos Etiquetados (VII = A2 + A3.2 - B2 + C2)	0	153,544,709	153,544,711
VIII. Balance Presupuestario de Recursos Etiquetados sin Financiamiento Neto (VIII = VII -	0	153,544,709	153,544,711

Bajo protesta de decir verdad declaramos que los Estados Financieros y sus Notas son razonablemente correctos y responsabilidad del emisor

ARQ. FERNANDO G. GONZALEZ SALINAS
COORDINADOR GENERAL

L.A.I. MARÍA ELSA RODRÍGUEZ MORENO
DIRECTORA ADMINISTRATIVA

Estado Analítico de Ingresos Detallado - LDF
Del 1 de Enero al 31 de Diciembre de 2017
(Pesos)

Ente: COMISIÓN ESTATAL DE INFRAESTRUCTURA DEL ESTADO DE QUERÉTARO

Concepto (c)	Ingresos					
	Estimado (d)	Ampliaciones / (Reducciones)	Modificado	Devengado	Recaudado	Diferencia
Ingresos de Libre Disposición						
A. Impuestos	0	0	0	0	0	0
B. Cuotas y Aportaciones de Seguridad Social	0	0	0	0	0	0
C. Contribuciones de Mejoras	0	0	0	0	0	0
D. Derechos	3,565,559	11,611,759	15,177,318	8,837,317	8,837,317	5,271,758
E. Productos	186,346	1,766,458	1,952,804	1,952,804	1,952,804	1,766,458
F. Aprovechamientos	2,748,095	1,353,729	4,101,824	4,101,824	4,101,824	1,353,729
G. Ingresos por Ventas de Bienes y Servicios	0	0	0	0	0	0
H. Participaciones (H=h1+h2+h3+h4+h5+h6+h7+h8+h9+h10+h11)	0	0	0	0	0	0
h1) Fondo General de Participaciones	0	0	0	0	0	0
h2) Fondo de Fomento Municipal	0	0	0	0	0	0
h3) Fondo de Fiscalización y Recaudación	0	0	0	0	0	0
h4) Fondo de Compensación	0	0	0	0	0	0
h5) Fondo de Extracción de Hidrocarburos	0	0	0	0	0	0
h6) Impuesto Especial Sobre Producción y Servicios	0	0	0	0	0	0
h7) 0.136% de la Recaudación Federal Participable	0	0	0	0	0	0
h8) 3.17% Sobre Extracción de Petróleo	0	0	0	0	0	0
h9) Gasolinas y Diésel	0	0	0	0	0	0
h10) Fondo del Impuesto Sobre la Renta	0	0	0	0	0	0
h11) Fondo de Estabilización de los Ingresos de las Entidades	0	0	0	0	0	0
I. Incentivos Derivados de la Colaboración Fiscal (I=i1+i2+i3+i4+i5)	0	0	0	0	0	0
i1) Tenencia o Uso de Vehículos	0	0	0	0	0	0
i2) Fondo de Compensación ISAN	0	0	0	0	0	0
i3) Impuesto Sobre Automóviles Nuevos	0	0	0	0	0	0
i4) Fondo de Compensación de Repesos-Intermedios	0	0	0	0	0	0
i5) Otros Incentivos Económicos	0	0	0	0	0	0
J. Transferencias	193,794,065	34,003,054	227,797,119	217,787,065	217,787,065	23,993,000
K. Convenios	0	0	0	0	0	0
k1) Otros Convenios y Subsidios	0	0	0	0	0	0
L. Otros Ingresos de Libre Disposición (L=l1+l2)	0	0	0	0	0	0
l1) Participaciones en Ingresos Locales	0	0	0	0	0	0
l2) Otros Ingresos de Libre Disposición	0	0	0	0	0	0
I. Total de Ingresos de Libre Disposición (I=A+B+C+D+E+F+G+H+I+J+K+L)	200,294,065	48,734,999	249,029,064	232,679,010	232,679,010	32,384,945
Ingresos Excedentes de Ingresos de Libre Disposición	0	0	0	0	0	0
Transferencias Federales Etiquetadas						
A. Aportaciones (A=a1+a2+a3+a4+a5+a6+a7+a8)	0	0	0	0	0	0
a1) Fondo de Aportaciones para la Nómina Educativa y Gasto Operativo	0	0	0	0	0	0
a2) Fondo de Aportaciones para los Servicios de Salud	0	0	0	0	0	0
a3) Fondo de Aportaciones para la Infraestructura Social	0	0	0	0	0	0
a4) Fondo de Aportaciones para el Fortalecimiento de los Municipios y de las Demarcaciones Territoriales del Distrito Federal	0	0	0	0	0	0
a5) Fondo de Aportaciones Múltiples	0	0	0	0	0	0
a6) Fondo de Aportaciones para la Educación Tecnológica y de Adultos	0	0	0	0	0	0
a7) Fondo de Aportaciones para la Seguridad Pública de los Estados y del Distrito Federal	0	0	0	0	0	0
a8) Fondo de Aportaciones para el Fortalecimiento de las Entidades Federativas	0	0	0	0	0	0
B. Convenios (B=b1+b2+b3+b4)	0	0	0	0	0	0
b1) Convenios de Protección Social en Salud	0	0	0	0	0	0
b2) Convenios de Descentralización	0	0	0	0	0	0
b3) Convenios de Reasignación	0	0	0	0	0	0
b4) Otros Convenios y Subsidios	0	0	0	0	0	0
C. Fondos Distintos de Aportaciones (C=c1+c2)	0	0	0	0	0	0
c1) Fondo para Entidades Federativas y Municipios Productores de	0	0	0	0	0	0
c2) Fondo Minero	0	0	0	0	0	0
D. Transferencias, Subsidios y Subvenciones, y Pensiones y Jubilaciones	0	3,013,593,265	3,013,593,265	1,590,907,441	1,590,907,441	1,590,907,441
E. Otras Transferencias Federales Etiquetadas	0	0	0	0	0	0
II. Total de Transferencias Federales Etiquetadas (II = A + B + C + D + E)	0	3,013,593,265	3,013,593,265	1,590,907,441	1,590,907,441	1,590,907,441
III. Ingresos Derivados de Financiamientos (III = A)	0	0	0	0	0	0
A. Ingresos Derivados de Financiamientos	0	0	0	0	0	0
IV. Total de Ingresos (IV = I + II + III)	200,294,065	3,062,328,264	3,262,622,329	1,823,586,452	1,823,586,452	1,623,292,387
Datos Informativos						
1. Ingresos Derivados de Financiamientos con Fuente de Pago de Ingresos de Libre Disposición	0	0	0	0	0	0
2. Ingresos Derivados de Financiamientos con Fuente de Pago de Transferencias Federales Etiquetadas	0	0	0	0	0	0
3. Ingresos Derivados de Financiamientos (3 = 1 + 2)	0	0	0	0	0	0

Bajo protesta de decir verdad declaramos que los Estados Financieros y sus Notas son razonablemente correctos y responsabilidad del emisor


ARQ. FERNANDO G. GONZÁLEZ SALINAS
COORDINADOR GENERAL


L.A.I. MARÍA ELSA RODRÍGUEZ MORENO
DIRECTORA ADMINISTRATIVA

Estado Analítico del Ejercicio del Presupuesto de Egresos Detallado - LDF
(Clasificación por Objeto del Gasto)
Del 1 de Enero al 31 de Diciembre de 2017
(Pesos)

Ente:

COMISIÓN ESTATAL DE INFRAESTRUCTURA DEL ESTADO DE QUERÉTARO

Concepto (d)	Egresos					Subejercicio
	Aprobado (f)	Ampliaciones/ (Reducciones)	Modificado	Devengado	Pagado	
I. Gasto No Etiquetado (I=Ab+Cb+D+E+F+G+H)	200,294,065	48,860,555	249,154,620	242,501,600	242,466,834	6,653,020
A. Servicios Personales (A=a1+a2+a3+a4+a5+a6+a7)	141,352,605	-319,612	141,032,993	141,032,987	141,032,987	6
a1) Remuneraciones al Personal de Carácter Permanente	58,932,925	2,673,458	61,606,383	61,606,383	61,606,383	0
a2) Remuneraciones al Personal de Carácter Transitorio	14,306,126	2,259,275	16,565,401	16,565,401	16,565,401	0
a3) Remuneraciones Adicionales y Especiales	23,854,357	2,804,264	26,658,621	26,658,619	26,658,619	1
a4) Seguridad Social	12,130,505	928,939	12,459,444	12,459,440	12,459,440	3
a5) Otras Prestaciones Sociales y Económicas	21,660,152	-1,547,684	20,112,468	20,112,467	20,112,467	1
a6) Previsiones	7,230,160	-7,230,160	0	0	0	0
a7) Pago de Estímulos a Servidores Públicos	3,228,380	452,293	3,680,673	3,680,673	3,680,673	0
B. Materiales y Suministros (B=b1+b2+b3+b4+b5+b6+b7+b8+b9)	11,245,248	8,575,213	19,821,001	19,148,353	19,113,588	672,644
b1) Materiales de Administración, Emisión de Documentos y Artículos Oficiales	998,000	-183,864	814,136	814,136	814,136	0
b2) Alimentos y Utensilios	110,000	53,541	163,541	163,541	163,541	0
b3) Materias Primas y Materiales de Producción y Comercialización	0	0	0	0	0	0
b4) Materiales y Artículos de Construcción y de Reparación	30,000	459,168	489,168	489,168	489,168	0
b5) Productos Químicos, Farmacéuticos y de Laboratorio	45,000	171,937	216,937	216,937	216,937	0
b6) Combustibles, Lubricantes y Aditivos	5,000,000	7,493,218	13,093,218	12,420,571	12,420,570	672,647
b7) Vestuario, Blancos, Prendas de Protección y Artículos Deportivos	1,550,000	145,433	2,095,433	2,095,433	2,095,433	0
b8) Materiales y Suministros Para Seguridad	0	0	0	0	0	0
b9) Herramientas, Refacciones y Accesorios Menores	2,512,788	434,780	2,947,568	2,947,568	2,912,804	0
C. Servicios Generales (C=c1+c2+c3+c4+c5+c6+c7+c8+c9)	22,364,381	33,194,347	55,558,728	50,464,353	50,464,359	5,094,369
c1) Servicios Básicos	1,392,200	-84,875	1,307,325	1,307,325	1,307,325	0
c2) Servicios de Arrendamiento	2,142,560	3,110,440	5,253,000	5,026,959	5,026,959	226,041
c3) Servicios Profesionales, Científicos, Técnicos y Otros Servicios	6,694,909	16,174,397	22,869,306	18,025,978	18,025,978	4,843,328
c4) Servicios Financieros, Bancarios y Comerciales	2,737,000	270,270	3,007,270	2,982,270	2,982,270	25,000
c5) Servicios de Instalación, Reparación, Mantenimiento y Conservación	6,287,712	592,836	6,880,548	6,880,548	6,880,548	0
c6) Servicios de Comunicación Social y Publicidad	0	11,471,600	11,471,600	11,471,600	11,471,600	0
c7) Servicios de Traslado y Viáticos	55,000	955,143	1,050,143	1,060,143	1,060,143	0
c8) Servicios Oficiales	665,000	198,415	863,415	863,415	863,415	0
c9) Otros Servicios Generales	2,350,000	476,121	2,826,122	2,826,122	2,826,122	0
D. Transferencias, Asignaciones, Subsidios y Otras Ayudas (D=d1+d2+d3+d4+d5+d6+d7+d8+d9)	25,331,291	1,126,057	26,457,348	26,457,348	26,457,348	0
d1) Transferencias Internas y Asignaciones al Sector Público	0	0	0	0	0	0
d2) Transferencias al Resto del Sector Público	0	0	0	0	0	0
d3) Subsidios y Subvenciones	0	0	0	0	0	0
d4) Ayudas Sociales	2,330,141	69,577	2,399,718	2,399,718	2,399,718	0
d5) Pensiones y Jubilaciones	23,031,150	1,056,480	24,087,630	24,087,630	24,087,630	0
d6) Transferencias a Fideicomisos, Mandatos y Otros Análogos	0	0	0	0	0	0
d7) Transferencias a la Seguridad Social	0	0	0	0	0	0
d8) Donativos	0	0	0	0	0	0
d9) Transferencias al Exterior	0	0	0	0	0	0
E. Bienes Muebles, Inmuebles e Intangibles (E=e1+e2+e3+e4+e5+e6+e7+e8+e9)	0	3,162,402	3,162,402	2,276,405	2,276,405	885,997
e1) Mobiliario y Equipo de Administración	0	1,791,195	1,791,195	905,199	905,199	885,997
e2) Mobiliario y Equipo Educativo y Recreativo	0	5,794	5,794	5,794	5,794	0
e3) Equipo e Instrumental Médico y de Laboratorio	0	0	0	0	0	0
e4) Vehículos y Equipo de Transporte	0	1,162,224	1,162,224	1,162,224	1,162,224	0
e5) Equipo de Defensa y Seguridad	0	0	0	0	0	0
e6) Maquinaria, Otros Equipos y Herramientas	0	203,188	203,188	203,188	203,188	0
e7) Activos Biológicos	0	0	0	0	0	0
e8) Bienes Inmuebles	0	0	0	0	0	0
e9) Activos Intangibles	0	0	0	0	0	0
F. Inversión Pública (F=f1+f2+f3)	0	3,122,147	3,122,147	3,122,147	3,122,147	0
f1) Obra Pública en Bienes de Dominio Público	0	3,122,147	3,122,147	3,122,147	3,122,147	0
f2) Obra Pública en Bienes Propios	0	0	0	0	0	0
f3) Proyectos Productivos y Acciones de Fomento	0	0	0	0	0	0
G. Inversiones Financieras y Otras Provisiones (G=g1+g2+g3+g4+g5+g6+g7)	0	0	0	0	0	0
g1) Inversiones Para el Fomento de Actividades Productivas	0	0	0	0	0	0
g2) Acciones y Participaciones de Capital	0	0	0	0	0	0
g3) Compra de Títulos y Valores	0	0	0	0	0	0
g4) Concesión de Préstamos	0	0	0	0	0	0
g5) Inversiones en Fideicomisos, Mandatos y Otros Análogos Fideicomiso de Desastres Naturales (Informativo)	0	0	0	0	0	0
g6) Otras Inversiones Financieras	0	0	0	0	0	0
g7) Provisiones para Contingencias y Otras Erogaciones Especiales	0	0	0	0	0	0
H. Participaciones y Aportaciones (H=h1+h2+h3)	0	0	0	0	0	0
h1) Participaciones	0	0	0	0	0	0
h2) Aportaciones	0	0	0	0	0	0
h3) Convenios	0	0	0	0	0	0
I. Deuda Pública (I=i1+i2+i3+i4+i5+i6+i7)	0	0	0	0	0	0
i1) Amortización de la Deuda Pública	0	0	0	0	0	0
i2) Intereses de la Deuda Pública	0	0	0	0	0	0
i3) Comisiones de la Deuda Pública	0	0	0	0	0	0
i4) Gastos de la Deuda Pública	0	0	0	0	0	0
i5) Costo por Coberturas	0	0	0	0	0	0
i6) Apoyos Financieros	0	0	0	0	0	0
i7) Adeudos de Ejercicios Fiscales Anteriores (ADEFAS)	0	0	0	0	0	0

Estado Analítico del Ejercicio del Presupuesto de Egresos Detallado - LDF
 (Clasificación por Objeto del Gasto)
 Del 1 de Enero al 31 de Diciembre de 2017
 (Pesos)

Ente: COMISIÓN ESTATAL DE INFRAESTRUCTURA DEL ESTADO DE QUERÉTARO

Concepto (c)	Aprobado (d)	Egresos				Subejercicio
		Ampliaciones/ (Reducciones)	Modificado	Devergado	Pagado	
II. Gasto Etiquetado (II=A+B+C+D+E+F+G+H+I)	0	3,013,467,709	3,013,467,709	1,437,362,732	1,437,362,731	1,576,104,978
A. Servicios Personales (A=1+2+3+4+5+6+7)	0	155,744	155,744	155,744	155,744	0
a1) Remuneraciones al Personal de Carácter Permanente	0	0	0	0	0	0
a2) Remuneraciones al Personal de Carácter Transitorio	0	0	0	0	0	0
a3) Remuneraciones Adicionales y Especiales	0	5,695	5,695	5,695	5,695	0
a4) Seguridad Social	0	0	0	0	0	0
a5) Otras Prestaciones Sociales y Económicas	0	150,049	150,049	150,049	150,049	0
a6) Previsiones	0	0	0	0	0	0
a7) Pago de Estímulos a Servidores Públicos	0	0	0	0	0	0
B. Materiales y Suministros (B=b1+b2+b3+b4+b5+b6+b7+b8+b9)	0	219,299,703	219,299,703	58,253,375	58,253,375	161,046,327
b1) Materiales de Administración, Emisión de Documentos y Artículos Oficiales	0	39,634	39,634	39,634	39,634	0
b2) Alimentos y Utensilios	0	0	0	0	0	0
b3) Materias Primas y Materiales de Producción y Comercialización	0	185,525,782	185,525,782	35,165,837	35,165,837	151,359,944
b4) Materiales y Artículos de Construcción y de Reparación	0	26,061,811	26,061,811	18,288,789	18,288,789	7,773,021
b5) Productos Químicos, Farmacéuticos y de Laboratorio	0	2,768,745	2,768,745	2,753,216	2,753,216	15,529
b6) Combustibles, Lubricantes y Aditivos	0	3,101,006	3,101,006	1,384,133	1,384,133	1,716,873
b7) Vestuario, Blancos, Prendas de Protección y Artículos Deportivos	0	257,305	257,305	257,305	257,305	0
b8) Materiales y Suministros Para Seguridad	0	0	0	0	0	0
b9) Herramientas, Refacciones y Accesorios Menores	0	545,421	545,421	364,461	364,461	180,959
C. Servicios Generales (C=c1+c2+c3+c4+c5+c6+c7+c8+c9)	0	45,916,655	45,916,655	11,785,180	11,785,180	34,131,515
c1) Servicios Básicos	0	0	0	0	0	0
c2) Servicios de Arrendamiento	0	12,602,632	12,602,632	195,040	195,040	12,406,592
c3) Servicios Profesionales, Científicos, Técnicos y Otros Servicios	0	309,905	309,905	309,905	309,905	0
c4) Servicios Financieros, Bancarios y Comerciales	0	23,930,036	23,930,036	2,205,113	2,205,113	21,724,923
c5) Servicios de Instalación, Reparación, Mantenimiento y Conservación	0	0	0	0	0	0
c6) Servicios de Comunicación Social y Publicidad	0	0	0	0	0	0
c7) Servicios de Tránsito y Viajeros	0	0	0	0	0	0
c8) Servicios Oficiales	0	0	0	0	0	0
c9) Otros Servicios Generales	0	9,074,122	9,074,122	9,074,122	9,074,122	0
D. Transferencias, Asignaciones, Subsidios y Otras Ayudas (D=d1+d2+d3+d4+d5+d6+d7+d8+d9)	0	653,218	653,218	653,218	653,218	0
d1) Transferencias Internas y Asignaciones al Sector Público	0	0	0	0	0	0
d2) Transferencias al Resto del Sector Público	0	0	0	0	0	0
d3) Subsidios y Subvenciones	0	0	0	0	0	0
d4) Ayudas Sociales	0	0	0	0	0	0
d5) Pensiones y Jubilaciones	0	653,218	653,218	653,218	653,218	0
d6) Transferencias a Fideicomisos, Mandatos y Otros Análogos	0	0	0	0	0	0
d7) Transferencias a la Seguridad Social	0	0	0	0	0	0
d8) Donativos	0	0	0	0	0	0
d9) Transferencias al Exterior	0	0	0	0	0	0
E. Bienes Muebles, Inmuebles e Intangibles (E=e1+e2+e3+e4+e5+e6+e7+e8+e9)	0	38,084,011	38,084,011	33,771,426	33,771,426	4,312,585
e1) Mobiliario y Equipo de Administración	0	0	0	0	0	0
e2) Mobiliario y Equipo Educativo y Recreativo	0	0	0	0	0	0
e3) Equipo e Instrumental Médico y de Laboratorio	0	0	0	0	0	0
e4) Vehículos y Equipo de Transporte	0	20,492,942	20,492,942	20,492,942	20,492,942	0
e5) Equipo de Defensa y Seguridad	0	0	0	0	0	0
e6) Maquinaria, Otros Equipos y Herramientas	0	17,591,069	17,591,069	13,278,485	13,278,485	4,312,585
e7) Activos Biológicos	0	0	0	0	0	0
e8) Bienes Inmuebles	0	0	0	0	0	0
e9) Activos Intangibles	0	0	0	0	0	0
F. Inversión Pública (F=f1+f2+f3)	0	2,709,358,338	2,709,358,338	1,332,743,787	1,332,743,786	1,376,614,551
f1) Obra Pública en Bienes de Dominio Público	0	2,709,358,338	2,709,358,338	1,332,743,787	1,332,743,786	1,376,614,551
f2) Obra Pública en Bienes Propios	0	0	0	0	0	0
f3) Proyectos Productivos y Acciones de Fomento	0	0	0	0	0	0
G. Inversiones Financieras y Otras Provisiones (G=g1+g2+g3+g4+g5+g6+g7)	0	0	0	0	0	0
g1) Inversiones Para el Fomento de Actividades Productivas	0	0	0	0	0	0
g2) Acciones y Participaciones de Capital	0	0	0	0	0	0
g3) Compra de Títulos y Valores	0	0	0	0	0	0
g4) Concesión de Préstamos	0	0	0	0	0	0
g5) Inversiones en Fideicomisos, Mandatos y Otros Análogos Fideicomiso de Desastres Naturales	0	0	0	0	0	0
(Informativo)	0	0	0	0	0	0
g6) Otras Inversiones Financieras	0	0	0	0	0	0
g7) Provisiones para Contingencias y Otras Erogaciones Especiales	0	0	0	0	0	0
H. Participaciones y Aportaciones (H=h1+h2+h3)	0	0	0	0	0	0
h1) Participaciones	0	0	0	0	0	0
h2) Aportaciones	0	0	0	0	0	0
h3) Convenios	0	0	0	0	0	0
I. Deuda Pública (I=i1+i2+i3+i4+i5+i6+i7)	0	0	0	0	0	0
i1) Amortización de la Deuda Pública	0	0	0	0	0	0
i2) Intereses de la Deuda Pública	0	0	0	0	0	0
i3) Comisiones de la Deuda Pública	0	0	0	0	0	0
i4) Gastos de la Deuda Pública	0	0	0	0	0	0
i5) Costo por Coberturas	0	0	0	0	0	0
i6) Apoyos Financieros	0	0	0	0	0	0
i7) Adeudos de Ejercicios Fiscales Anteriores (ADEFAS)	0	0	0	0	0	0
III. Total de Egresos (II + I + H)	200,234,065	3,062,328,264	3,262,622,329	1,679,884,332	1,679,829,565	1,582,757,697

Bajo protesta de decir verdad declaramos que los Estados Financieros y sus Notas son razonablemente correctos y responsabilidad del emisor

ASQ. FRANCISCO GONZÁLEZ SALINAS
COORDINADOR GENERAL

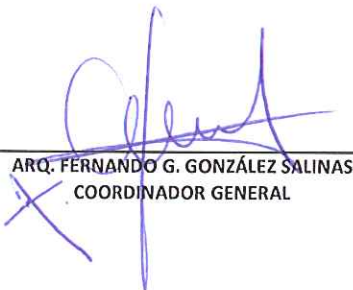
LAI. MARÍA ELSA RODRÍGUEZ MORENO
DIRECTORA ADMINISTRATIVA

Estado Analítico del Ejercicio del Presupuesto de Egresos Detallado - LDF
(Clasificación Administrativa)
Al 31 de Diciembre de 2017
(Pesos)

Ente: COMISIÓN ESTATAL DE INFRAESTRUCTURA DEL ESTADO DE QUERÉTARO

Concepto (c)	Egresos					Subejercicio
	Aprobado (d)	Ampliaciones/ (Reducciones)	Modificado	Devengado	Pagado	
I. Gasto No Etiquetado (I=A+B+C+D+E+F+G+H) A. N240	200,294,065 200,294,065	48,860,555 48,860,555	249,154,620 249,154,620	242,501,600 242,501,600	242,466,834 242,466,834	6,653,020 6,653,020
II. Gasto Etiquetado (I=A+B+C+D+E+F+G+H) A. N240	0 0	3,013,467,709 3,013,467,709	3,013,467,709 3,013,467,709	1,437,362,732 1,437,362,732	1,437,362,731 1,437,362,731	1,576,104,978 1,576,104,978
III. Total de Egresos (III = I + II)	200,294,065	3,062,328,264	3,262,622,329	1,679,864,332	1,679,829,565	1,582,757,997

Bajo protesta de decir verdad declaramos que los Estados Financieros y sus Notas son razonablemente correctos y responsabilidad del emisor


ARQ. FERNANDO G. GONZÁLEZ SALINAS
COORDINADOR GENERAL


L.A.I. MARÍA ELSA RODRÍGUEZ MORENO
DIRECTORA ADMINISTRATIVA

Estado Analítico del Ejercicio del Presupuesto de Egresos Detallado - LDF
(Clasificación Funcional)
Del 1 de Enero al 31 de Diciembre de 2017
(Pesos)

Ente: COMISIÓN ESTATAL DE INFRAESTRUCTURA DEL ESTADO DE QUERÉTARO

Concepto (c)	Egresos					Subejercicio
	Aprobado (d)	Ampliaciones/ (Reducciones)	Modificado	Devengado	Pagado	
I. Gasto No Etiquetado (I=A+B+C+D)	200,294,055	48,860,555	249,154,620	242,501,600	242,466,834	6,653,020
A. Gobierno (A=a1+a2+a3+a4+a5+a6+a7+a8)	0	0	0	0	0	0
a1) Legislación	0	0	0	0	0	0
a2) Justicia	0	0	0	0	0	0
a3) Coordinación de la Política de Gobierno	0	0	0	0	0	0
a4) Relaciones Exteriores	0	0	0	0	0	0
a5) Asuntos Financieros y Hacendarios	0	0	0	0	0	0
a6) Seguridad Nacional	0	0	0	0	0	0
a7) Asuntos de Orden Público y de Seguridad Interior	0	0	0	0	0	0
a8) Otros Servicios Generales	0	0	0	0	0	0
B. Desarrollo Social (B=b1+b2+b3+b4+b5+b6+b7)	25,331,291	48,700,503	74,031,794	68,697,352	68,690,724	5,334,442
b1) Protección Ambiental	0	0	0	0	0	0
b2) Vivienda y Servicios a la Comunidad	0	47,574,446	47,574,446	42,240,004	42,233,375	5,334,442
b3) Salud	0	0	0	0	0	0
b4) Recreación, Cultura y Otras Manifestaciones Sociales	0	0	0	0	0	0
b5) Educación	0	0	0	0	0	0
b6) Protección Social	25,331,291	1,126,057	26,457,348	26,457,348	26,457,348	0
b7) Otros Asuntos Sociales	0	0	0	0	0	0
C. Desarrollo Económico (C=c1+c2+c3+c4+c5+c6+c7+c8+c9)	174,962,774	160,052	175,122,826	173,804,248	173,776,111	1,318,578
c1) Asuntos Económicos, Comerciales y Laborales en General	0	0	0	0	0	0
c2) Agropecuaria, Silvicultura, Pesca y Caza	0	0	0	0	0	0
c3) Combustibles y Energía	0	0	0	0	0	0
c4) Minería, Manufacturas y Construcción	0	0	0	0	0	0
c5) Transporte	174,962,774	160,052	175,122,826	173,804,248	173,776,111	1,318,578
c6) Comunicaciones	0	0	0	0	0	0
c7) Turismo	0	0	0	0	0	0
c8) Ciencia, Tecnología e Innovación	0	0	0	0	0	0
c9) Otras Industrias y Otros Asuntos Económicos	0	0	0	0	0	0
D. Otras No Clasificadas en Funciones Anteriores (D=d1+d2+d3+d4)	0	0	0	0	0	0
d1) Transacciones de la Deuda Pública / Costo Financiero de la Deuda	0	0	0	0	0	0
d2) Transferencias, Participaciones y Aportaciones Entre Diferentes	0	0	0	0	0	0
d3) Saneamiento del Sistema Financiero	0	0	0	0	0	0
d4) Adeudos de Ejercicios Fiscales Anteriores	0	0	0	0	0	0
II. Gasto Etiquetado (II=A+B+C+D)	3,013,467,709	3,013,467,709	3,013,467,709	1,437,362,732	1,437,362,731	1,576,104,978
A. Gobierno (A=a1+a2+a3+a4+a5+a6+a7+a8)	0	0	0	0	0	0
a1) Legislación	0	0	0	0	0	0
a2) Justicia	0	0	0	0	0	0
a3) Coordinación de la Política de Gobierno	0	0	0	0	0	0
a4) Relaciones Exteriores	0	0	0	0	0	0
a5) Asuntos Financieros y Hacendarios	0	0	0	0	0	0
a6) Seguridad Nacional	0	0	0	0	0	0
a7) Asuntos de Orden Público y de Seguridad Interior	0	0	0	0	0	0
a8) Otros Servicios Generales	0	0	0	0	0	0
B. Desarrollo Social (B=b1+b2+b3+b4+b5+b6+b7)	531,138,892	531,138,892	531,138,892	219,240,231	219,240,231	311,898,661
b1) Protección Ambiental	0	0	0	0	0	0
b2) Vivienda y Servicios a la Comunidad	0	433,078,525	433,078,525	148,090,975	148,090,975	284,937,550
b3) Salud	0	0	0	0	0	0
b4) Recreación, Cultura y Otras Manifestaciones Sociales	0	98,060,367	98,060,367	71,149,256	71,149,256	26,911,111
b5) Educación	0	0	0	0	0	0
b6) Protección Social	0	0	0	0	0	0
b7) Otros Asuntos Sociales	0	0	0	0	0	0
C. Desarrollo Económico (C=c1+c2+c3+c4+c5+c6+c7+c8+c9)	2,413,544,314	2,413,544,314	2,413,544,314	1,195,174,502	1,195,174,501	1,218,369,812
c1) Asuntos Económicos, Comerciales y Laborales en General	0	0	0	0	0	0
c2) Agropecuaria, Silvicultura, Pesca y Caza	0	0	0	0	0	0
c3) Combustibles y Energía	0	0	0	0	0	0
c4) Minería, Manufacturas y Construcción	0	0	0	0	0	0
c5) Transporte	1,432,827,768	1,432,827,768	1,432,827,768	288,485,553	288,485,552	1,144,342,216
c6) Comunicaciones	0	0	0	0	0	0
c7) Turismo	0	0	0	0	0	0
c8) Ciencia, Tecnología e Innovación	0	0	0	0	0	0
c9) Otras Industrias y Otros Asuntos Económicos	980,716,546	980,716,546	980,716,546	906,683,949	906,683,948	74,027,596
D. Otras No Clasificadas en Funciones Anteriores (D=d1+d2+d3+d4)	68,784,504	68,784,504	68,784,504	22,947,999	22,947,999	45,836,505
d1) Transacciones de la Deuda Pública / Costo Financiero de la Deuda	0	0	0	0	0	0
d2) Transferencias, Participaciones y Aportaciones Entre Diferentes Nive	0	0	0	0	0	0
d3) Saneamiento del Sistema Financiero	68,784,504	68,784,504	68,784,504	22,947,999	22,947,999	45,836,505
d4) Adeudos de Ejercicios Fiscales Anteriores	0	0	0	0	0	0
III. Total de Egresos (III = I + II)	200,294,065	3,062,328,264	3,262,622,329	1,679,864,332	1,679,829,565	1,582,757,997

Bajo protesta de decir verdad declaramos que los Estados Financieros y sus Notas son razonablemente correctos y responsabilidad del emisor

ARQ. FERNANDO G. GONZÁLEZ SALINAS
COORDINADOR GENERAL


L.A.I. MARÍA ELSA RODRÍGUEZ MORENO
DIRECTORA ADMINISTRATIVA

Estado Analítico del Ejercicio del Presupuesto de Egresos Detallado - LDF
(Clasificación de Servicios Personales por Categoría)
Del 1 de Enero al 31 de Diciembre de 2017
(Pesos)

Ente: COMISIÓN ESTATAL DE INFRAESTRUCTURA DEL ESTADO DE QUERÉTARO

Concepto (c)	Egresos					Subejercicio
	Aprobado (d)	Ampliaciones/ (Reducciones)	Modificado	Devengado	Pagado	
I. Gasto No Etiquetado (I=A+B+C+D+E+F)	141,352,605	-163,867	141,188,738	141,188,732	141,188,732	6
A. Personal Administrativo y de Servicio Público	141,352,605	-163,867	141,188,738	141,188,732	141,188,732	6
B. Magisterio	0	0	0	0	0	0
C. Servicios de Salud (C=c1+c2)	0	0	0	0	0	0
c1) Personal Administrativo	0	0	0	0	0	0
c2) Personal Médico, Paramédico y afín	0	0	0	0	0	0
D. Seguridad Pública	0	0	0	0	0	0
E. Gastos asociados a la implementación de nuevas leyes federales o reformas a las mismas (E = e1 + e2)	0	0	0	0	0	0
e1) Nombre del Programa o Ley 1	0	0	0	0	0	0
e2) Nombre del Programa o Ley 2	0	0	0	0	0	0
F. Sentencias laborales definitivas	0	0	0	0	0	0
II. Gasto Etiquetado (II=A+B+C+D+E+F)	0	0	0	0	0	0
A. Personal Administrativo y de Servicio Público	0	0	0	0	0	0
B. Magisterio	0	0	0	0	0	0
C. Servicios de Salud (C=c1+c2)	0	0	0	0	0	0
c1) Personal Administrativo	0	0	0	0	0	0
c2) Personal Médico, Paramédico y afín	0	0	0	0	0	0
D. Seguridad Pública	0	0	0	0	0	0
E. Gastos asociados a la implementación de nuevas leyes federales o reformas a las mismas (E = e1 + e2)	0	0	0	0	0	0
e1) Nombre del Programa o Ley 1	0	0	0	0	0	0
e2) Nombre del Programa o Ley 2	0	0	0	0	0	0
F. Sentencias laborales definitivas	0	0	0	0	0	0
III. Total del Gasto en Servicios Personales (III = I + II)	141,352,605	-163,867	141,188,738	141,188,732	141,188,732	6

Bajo protesta de decir verdad declaramos que los Estados Financieros y sus Notas son razonablemente correctos y responsabilidad del emisor


ARQ. FERNANDO G. GONZÁLEZ SALINAS
COORDINADOR GENERAL


L.A.I. MARÍA ELSA RODRÍGUEZ MORENO
DIRECTORA ADMINISTRATIVA

Guía de Cumplimiento de la Ley de Disciplina Financiera de las Entidades Federativas y Municipios
Del 1 de enero al 31 de diciembre de 2017

Ente: COMISIÓN ESTATAL DE INFRAESTRUCTURA DE QUERÉTARO

Indicadores de Observancia (c)	Implementación		Resultado		Fundamento (h)	Comentarios (i)	
	SI	NO	Monto o valor (f)	Unidad (pesos/porcentaje) (g)			
	Mecanismo de Verificación (d)	Fecha estimada de cumplimiento (e)					
INDICADORES PRESUPUESTARIOS							
A. INDICADORES CUANTITATIVOS							
1 Balance Presupuestario Sostenible (j)							
a. Propuesto	SI	Iniciativa de Ley de Ingresos y Proyecto de Presupuesto de Egresos del Estado de Querétaro			200,294,065 pesos	Art. 6 y 19 de la LDF	
b. Aprobado	SI	Ley de Ingresos y Presupuesto de Egresos del Estado de Querétaro publicado el 16 de diciembre de 2016 en el periódico oficial la "Sombra de Arteaga"			200,294,065 pesos	Art. 6 y 19 de la LDF	Corresponde al presupuesto aprobado para el programa de cuenta corriente de la Comisión Estatal de Infraestructura de Querétaro para el ejercicio 2017.
c. Ejercido	SI	Estados Financieros al 31 de diciembre de 2017 de la Comisión Estatal de Infraestructura de Querétaro/ Formato 4 LDF Balance Presupuestario			1,679,864,332 pesos	Art. 6 y 19 de la LDF	Durante el transcurso del ejercicio 2017 se aprobaron recursos adicionales para ejercer obra pública principalmente.
2 Balance Presupuestario de Recursos Disponibles Sostenible (k)							
a. Propuesto	SI	Ley de Ingresos y Presupuesto de Egresos del Estado de Querétaro publicado el 16 de diciembre de 2016 en el periódico oficial la "Sombra de Arteaga"			200,294,065 pesos	Art. 6 y 19 de la LDF	
b. Aprobado	SI	Ley de Ingresos y Presupuesto de Egresos del Estado de Querétaro publicado el 17 de diciembre de 2015 en el periódico oficial la "Sombra de Arteaga"			200,294,065 pesos	Art. 6 y 19 de la LDF	Corresponde al presupuesto aprobado para el programa de cuenta corriente de la Comisión Estatal de Infraestructura de Querétaro para el ejercicio 2017.
c. Ejercido	SI	Estados Financieros al 31 de diciembre de 2017 de la Comisión Estatal de Infraestructura de Querétaro/ Formato 4 LDF Balance Presupuestario			242,501,600 pesos	Art. 6 y 19 de la LDF	Recurso ejercido al 31 de diciembre de 2017. Nota: En el transcurso del ejercicio, se han recepcionado recursos adicionales a los aprobados.
3 Financiamiento Neto dentro del Techo de Financiamiento Neto (l)							
a. Propuesto	NO APLICA	Iniciativa de Ley de Ingresos			pesos	Art. 6, 19 y 46 de la LDF	
b. Aprobado	NO APLICA	Ley de Ingresos			pesos	Art. 6, 19 y 46 de la LDF	
c. Ejercido	NO APLICA	Cuenta Pública / Formato 4 LDF			pesos	Art. 6, 19 y 46 de la LDF	
4 Recursos destinados a la atención de desastres naturales							
a. Asignación al fideicomiso para desastres naturales (m)							
a.1 Aprobado	NO APLICA	Reporte Trim. Formato 6 a)			pesos	Art. 9 de la LDF	
a.2 Pagado	NO APLICA	Cuenta Pública / Formato 6 a)			pesos	Art. 9 de la LDF	
b. Aportación promedio realizada por la Entidad Federativa durante los 5 ejercicios previos, para infraestructura dañada por desastres naturales (n)	NO APLICA	Autorizaciones de recursos aprobados por el FONDEN			pesos	Art. 9 de la LDF	
c. Saldo del fideicomiso para desastres naturales (o)	NO APLICA	Cuenta Pública / Auxiliar de Cuentas			pesos	Art. 9 de la LDF	
d. Costo promedio de los últimos 5 ejercicios de la reconstrucción de infraestructura dañada por desastres naturales (p)	NO APLICA	Autorizaciones de recursos aprobados por el FONDEN			pesos	Art. 9 de la LDF	
5 Techo para servicios personales (q)							
a. Asignación en el Presupuesto de Egresos	SI	Estados Financieros al 31 de diciembre de 2017 de la Comisión Estatal de Infraestructura de Querétaro Reporte Trim. Formato 6 d)			141,352,605 pesos	Art. 10 y 21 de la LDF	Este importe corresponde a la distribución de presupuesto aprobada por el Consejo de Administración de la CEI para el ejercicio 2017
b. Ejercido	SI	Estados Financieros al 31 de diciembre de 2017 de la Comisión Estatal de Infraestructura de Querétaro Reporte Trim. Formato 6 d)			141,188,732 pesos	Art. 13 fracc. V y 21 de la LDF	Corresponde a recurso ejercido al 31 de diciembre de 2017
6 Previsiones de gasto para compromisos de pago derivados de APPs (r)							
a. Asignación en el Presupuesto de Egresos	NO APLICA	Presupuesto de Egresos			pesos	Art. 11 y 21 de la LDF	
7 Techo de ADEFAS para el ejercicio fiscal (s)							
a. Propuesto	NO APLICA	Proyecto de Presupuesto de Egresos			pesos	Art. 12 y 20 de la LDF	
b. Aprobado	NO APLICA	Reporte Trim. Formato 6 a)			pesos	Art. 12 y 20 de la LDF	
c. Ejercido	NO APLICA	Cuenta Pública / Formato 6 a)			pesos	Art. 12 y 20 de la LDF	
B. INDICADORES CUALITATIVOS							
1 Iniciativa de Ley de Ingresos y Proyecto de Presupuesto de Egresos							
a. Objetivos anuales, estrategias y metas para el ejercicio fiscal (t)	NO APLICA	Iniciativa de Ley de Ingresos y Proyecto de Presupuesto de Egresos				Art. 5 y 18 de la LDF	
b. Proyecciones de ejercicios posteriores (u)	NO APLICA	Iniciativa de Ley de Ingresos y Proyecto de Presupuesto de Egresos / Formatos 7 a) y b)				Art. 5 y 18 de la LDF	
c. Descripción de riesgos relevantes y propuestas de acción para enfrentarlos (v)	NO APLICA	Iniciativa de Ley de Ingresos y Proyecto de Presupuesto de Egresos				Art. 5 y 18 de la LDF	

d. Resultados de ejercicios fiscales anteriores y el ejercicio fiscal en cuestión (w)	NO APLICA	Iniciativa de Ley de Ingresos y Proyecto de Presupuesto de Egresos / Formatos 7 c) y d)						Art. 5 y 18 de la LDF	
e. Estudio actuarial de las pensiones de sus trabajadores (x)	NO APLICA	Proyecto de Presupuesto de Egresos / Formato 8						Art. 5 y 18 de la LDF	
2 Balance Presupuestario de Recursos Disponibles, en caso de ser negativo									
a. Razones excepcionales que justifiquen el Balance Presupuestario de Recursos Disponibles negativo (y)	NO APLICA	Iniciativa de Ley de Ingresos o Proyecto de Presupuesto de Egresos						Art. 6 y 19 de la LDF	El balance presupuestario de recursos disponible se presenta en positivo.
b. Fuente de recursos para cubrir el Balance Presupuestario de Recursos Disponibles negativo (z)	NO APLICA	Iniciativa de Ley de Ingresos o Proyecto de Presupuesto de Egresos						Art. 6 y 19 de la LDF	
c. Número de ejercicios fiscales y acciones necesarias para cubrir el Balance Presupuestario de Recursos Disponibles negativo (aa)	NO APLICA	Iniciativa de Ley de Ingresos o Proyecto de Presupuesto de Egresos						Art. 6 y 19 de la LDF	
d. Informes Trimestrales sobre el avance de las acciones para recuperar el Balance Presupuestario de Recursos Disponibles (bb)	NO APLICA	Reporte Trim. y Cuenta Pública						Art. 6 y 19 de la LDF	
3 Servicios Personales									
a. Remuneraciones de los servidores públicos (cc)	NO APLICA	Proyecto de Presupuesto						Art. 10 y 21 de la LDF	
b. Previsiones salariales y económicos para cubrir incrementos salariales, creación de plazas y otros (dd)	NO APLICA	Proyecto de Presupuesto						Art. 10 y 21 de la LDF	
INDICADORES DEL EJERCICIO PRESUPUESTARIO									
A. INDICADORES CUANTITATIVOS									
1 Ingresos Excedentes derivados de Ingresos de Libre Disposición									
a. Monto de Ingresos Excedentes derivados de ILD (ee)	SI	Estados Financieros al 31 de diciembre de 2017 de la Comisión Estatal de Infraestructura de Querétaro / Formato 5 LDF Estado Analítico de Ingresos Detallado				0	pesos	Art. 14 y 21 de la LDF	
b. Monto de Ingresos Excedentes derivados de ILD destinados al fin del A.14, fracción I de la LDF (ff)	NO APLICA	Cuenta Pública				0	pesos	Art. 14 y 21 de la LDF	La Comisión Estatal de Infraestructura de Querétaro no tiene deuda pública.
c. Monto de Ingresos Excedentes derivados de ILD destinados al fin del A.14, fracción II, a) de la LDF (gg)	NO APLICA	Cuenta Pública				0	pesos	Art. 14 y 21 de la LDF	
d. Monto de Ingresos Excedentes derivados de ILD destinados al fin del A.14, fracción II, b) de la LDF (hh)	SI	Estados Financieros al 31 de diciembre de 2017 de la Comisión Estatal de Infraestructura de Querétaro / Formato 5 LDF Estado Analítico de Ingresos Detallado				0	pesos	Art. 14 y 21 de la LDF	
e. Monto de Ingresos Excedentes derivados de ILD destinados al fin del artículo noveno transitorio de la LDF (ii)	SI	Estados Financieros al 31 de diciembre de 2017 de la Comisión Estatal de Infraestructura de Querétaro / Formato 5 LDF Estado Analítico de Ingresos Detallado				0	pesos	Art. Noveno Transitorio de la LDF	
B. INDICADORES CUALITATIVOS									
1 Análisis Costo-Beneficio para programas o proyectos de inversión mayores a 10 millones de UDIS (jj)	NO APLICA	Página de internet de la Secretaría de Finanzas o Tesorería Municipal						Art. 13 frac. III y 21 de la LDF	
2 Análisis de conveniencia y análisis de transferencia de riesgos de los proyectos APPs (kk)	NO APLICA	Página de internet de la Secretaría de Finanzas o Tesorería Municipal						Art. 13 frac. III y 21 de la LDF	
3 Identificación de población objetivo, destino y temporalidad de subsidios (ll)	NO APLICA	Página de internet de la Secretaría de Finanzas o Tesorería Municipal						Art. 13 frac. VII y 21 de la LDF	
INDICADORES DE DEUDA PÚBLICA									
A. INDICADORES CUANTITATIVOS									
1 Obligaciones a Corto Plazo									
a. Límite de Obligaciones a Corto Plazo (mm)	NO APLICA						pesos	Art. 30 frac. I de la LDF	
b. Obligaciones a Corto Plazo (nn)	NO APLICA						pesos	Art. 30 frac. I de la LDF	

Bajo protesta de decir verdad declaramos que los Estados Financieros y sus Notas son razonablemente correctos y responsabilidad del emisor

ARO. FERNANDO G. GONZÁLEZ SALINAS
COORDINADOR GENERAL


LA I. MARÍA ELSA RODRÍGUEZ MORENO
DIRECTORA ADMINISTRATIVA

Coberturas Financieras
Del 1 de enero al 31 de diciembre de 2017

ENTE: _____

COMISIÓN ESTATAL DE INFRAESTRUCTURA DE QUERÉTARO

Tipo de Cobertura	Concepto	Riesgo a Cubrir
NO APLICA PARA ESTA ENTIDAD		



ARQ. FERNANDO G. GONZÁLEZ SALINAS
COORDINADOR GENERAL




L.A.I. MARÍA ELSA RODRÍGUEZ MORENO
DIRECTORA ADMINISTRATIVA

Esquemas Bursátiles
Del 1 de enero al 31 de diciembre 2017

ENTE: COMISIÓN ESTATAL DE INFRAESTRUCTURA DE QUERÉTARO

Denominación del Esquema	Sector del Emisor	Emisor	Por Tipo de Valor		Totales
			Acciones	Bonos	
NO APLICA PARA ESTA ENTIDAD					


ARQ. FERNANDO G. GONZÁLEZ SALINAS
COORDINADOR GENERAL


L.A.I. MARÍA ELSA RODRÍGUEZ MORENO
DIRECTORA ADMINISTRATIVA



GOBIERNO DEL ESTADO DE QUERÉTARO

Reporte de avance de Indicadores 2017


Dependencia / Entidad / Órgano
desconcentrado / Fidelcomiso:

3DIN COMISIÓN ESTATAL DE INFRAESTRUCTURA DE QUERÉTARO

DENOMINACIÓN DEL PROGRAMA

Pago de pensiones y jubilaciones CEIQ.

NIVEL	No.	RESUMEN NARRATIVO	NOMBRE DEL INDICADOR	MÉTODO DE CÁLCULO	FRECUENCIA MEDICIÓN	META PROGRAMADA	1er TRIM	2do TRIM	3er TRIM	4to TRIM	META ALCANZADA
PROPÓSITO		Jubilados y pensionados cuentan con su pago.	Porcentaje de costo de pensionados y jubilados (del total de presupuesto asignado)	$100 * (\text{Costo de pensionados} / \text{Presupuesto total})$	Anual	11.73				13.40	13.40
COMPONENTE	1	Pensiones y jubilaciones pagadas	Tasa de variación en el número de pensionados y jubilados	$((\text{Número de personal pensionado y jubilado en el año T} / \text{Número de personal pensionado y jubilado en el año T-1}) - 1) * 100$	Trimestral	2.00	0.00	0.99	2.00	2.00	1.24
ACTIVIDAD	1.1	Realizar cálculo y pago de nómina de pensionados	Tasa de variación en importe de pensiones pagadas	$((\text{Total de recurso ejercido en pensiones en el año T} / \text{Total de recurso ejercido en pensiones en el año T-1}) - 1) * 100$	Trimestral	-2.06	-7.33	24.82	81.03	23.96	30.02
	1.2	Realizar cálculo y pago de nómina de jubilados	Tasa de variación en importe de jubilaciones pagadas	$((\text{Total de recurso ejercido en jubilaciones en el año T} / \text{Total de recurso ejercido en jubilaciones el año T-1}) - 1) * 100$	Trimestral	-4.90	-1.64	2.24	2.14	1.19	1.19


 Arq. Fernando González Salinas
 Coordinador General de la Comisión Estatal de Infraestructura



GOBIERNO DEL ESTADO DE QUERÉTARO
Reporte de avance de indicadores 2017

**Dependencia / Entidad / Órgano
desconcentrado /
DENOMINACIÓN DEL**

3DIN-COMISIÓN ESTATAL DE INFRAESTRUCTURA DE QUERÉTARO
Pago de pensiones y jubilaciones CEIQ.

NIVEL	No.	RESUMEN NARRATIVO	NOMBRE DEL INDICADOR	AGRUPACIÓN DIMENSIÓN SENTIDO EXPRESIÓN	MÉTODO DE CÁLCULO	UNIDAD DE MEDIDA	FRECUENCIA A MEDICIÓN	LÍNEA BASE	META PROGR AMADA	1er TRIM	2do TRIM	3er TRIM	4to TRIM	META ALCANZ ADA	UMBRAL
PROPOSITO		Jubilados y pensionados cuentan con su pago.	Porcentaje de costo de pensionados y jubilados (del total de presupuesto asignado)	Ultimo reportado Eficacia Ascendente Porcentaje	$100 * (\text{Costo de pensionados} / \text{Presupuesto total})$	Costo	Anual	13.41	11.73				13.40	13.40	Verde
JUSTIFICACIÓN TRIMESTRAL															
1ro.															
2ro.															
3er.															
4to. El presupuesto autorizado para este rubro fue inferior al programado y solicitado por la CEI.															
COMPONENTE 1		Pensiones y jubilaciones pagadas	Tasa de variación en el número de pensionados y jubilados	Calcular tasa Eficacia Ascendente Tasa de variación	$((\text{Número de personal pensionado y jubilado en el año T} / \text{Número de personal pensionado y jubilado en el año T-1}) - 1) * 100$	Personas	Trimestral	10.00	2.00	0.00	0.99	2.00	2.00	1.24	Rojo
JUSTIFICACIÓN TRIMESTRAL															
1ro. No se genero variación en este trimestre porque no se incremento el número total de personas pensionadas y jubiladas															
2ro. Se incremento personal pensionado (2) y disminuyo personal jubilado (1)															
3er. Se incremento el personal pensionado (3) y disminuyo el personal jubilado (1)															
4to. Se incremento personal pensionado (3) y disminuyo personal jubilado (1)															
ACTIVIDAD	11	Realizar cálculo y pago de nómina de pensionados	Tasa de variación en importe de pensiones pagadas	Calcular tasa Economía Ascendente Tasa de variación	$((\text{Total de recurso ejercido en pensiones en el año T} / \text{Total de recurso ejercido en pensiones en el año T-1}) - 1) * 100$	Costo	Trimestral	4.19	-2.06	-7.33	24.82	81.03	23.96	30.02	Rojo
JUSTIFICACIÓN TRIMESTRAL															
1ro. Se incrementaron dos personas pensionadas en comparación del primer trimestre de 2016.															
2ro. Se debe al incremento de 2 personas pensionadas e incremento salarial															
3er. Se debe al incremento de personas pensionadas (3), incremento salarial y debido que a partir de Julio de 2017 el costo de primas de antigüedad por pensión y jubilación se registran en este rubro.															
4to. Se debe al incremento de 3 personas pensionadas e incremento salarial.															

Arq. Fernando González Salinas

Coordinador General de la Comisión Estatal de Infraestructura



GOBIERNO DEL ESTADO DE QUERÉTARO

Reporte de avance de indicadores 2017

Dependencia / Entidad / Órgano
desconcentrado /
DENOMINACIÓN DEL

3DIN-COMISIÓN ESTATAL DE INFRAESTRUCTURA DE QUERÉTARO

Pago de pensiones y jubilaciones CEIQ.

NIVEL	No.	RESUMEN NARRATIVO	NOMBRE DEL INDICADOR	AGRUPACIÓN DIMENSIÓN SENTIDO EXPRESIÓN	MÉTODO DE CÁLCULO	UNIDAD DE MEDIDA	FRECUENCIA A MEDICIÓN	LÍNEA BASE	META PROGR AMADA	1er TRIM	2do TRIM	3er TRIM	4to TRIM	META ALCANZ ADA	UMBRAL
ACTIVIDAD	12	Realizar cálculo y pago de nómina de jubilados	Tasa de variación en importe de jubilaciones pagadas	Ultimo reportado Economía Ascendente Tasa de variación	$((\text{Total de recurso ejercido en jubilaciones en el Costo año T} / \text{Total de recurso ejercido en jubilaciones el año T-1}) - 1) * 100$		Trimestral	6.69	-4.90	-1.64	2.24	2.14	1.19	1.19	Rojo

JUSTIFICACIÓN TRIMESTRAL

- 1ro. Se incrementaron dos personas pensionadas en comparación del primer trimestre de 2016.
- 2ro. Se debe al incremento salarial
- 3er. La variación se debe a la disminución de una persona jubilada, así como el incremento salarial.
- 4to. La variación se debe a la disminución de una persona jubilada, así como al incremento salarial.


 Arq. Fernando González Salinas
 Coordinador General de la Comisión Estatal de Infraestructura



Dependencia / Entidad / Órgano
desconcentrado / Fideicomiso:

DENOMINACIÓN DEL PROGRAMA

GOBIERNO DEL ESTADO DE QUERÉTARO


Reporte de avance de Indicadores 2017

3DIN COMISIÓN ESTATAL DE INFRAESTRUCTURA DE QUERÉTARO

Programa de construcción, rehabilitación y mantenimiento del sistema carretero y de caminos del estado de Querétaro.

NIVEL	No.	RESUMEN NARRATIVO	NOMBRE DEL INDICADOR	MÉTODO DE CÁLCULO	FRECUENCIA MEDICIÓN	META PROGRAMADA	1er TRIM	2do TRIM	3er TRIM	4to TRIM	META ALCANZADA
PROPÓSITO		La red estatal de carreteras es más moderna y segura	Porcentaje del total de la red estatal de caminos conservada	100 * (Kilómetros conservados / Kilómetros totales de la red de caminos)	Anual	2.26				230.01	230.01
			Porcentaje del total de la red estatal de caminos modernizada y ampliada	100 * (Kilómetros modernizados / Kilómetros totales de la red de caminos)	Anual	7.57				0.83	0.83
COMPONENTE	1	Mantenimiento, conservación y modernización de carreteras y caminos en el Estado	Porcentaje de kilómetros de conservación rutinaria de la Infraestructura carretera y de caminos (bacheo, señalamiento, etc., del total de la red carretera)	100 * (Número de kilómetros de conservación rutinaria / Número de kilómetros de la red carretera)	Trimestral	44.05	40.81	40.84	77.60	56.78	216.03
			Porcentaje de kilómetros de rehabilitación de la infraestructura carretera y de caminos (renivelación, riego de sello, etc., del total de la red carretera)	100 * (Número de kilómetros de conservación preventiva / Número de kilómetros de la red carretera)	Trimestral	11.52	2.67	1.75	3.64	5.93	13.99

15/01/2018


 Arq. Fernando González Salinas
 Coordinador General de la Comisión Estatal de Infraestructura



GOBIERNO DEL ESTADO DE QUERÉTARO
Reporte de avance de Indicadores 2017

**Dependencia / Entidad / Órgano
 desconcentrado /
 DENOMINACIÓN DEL**

3DIN-COMISIÓN ESTATAL DE INFRAESTRUCTURA DE QUERÉTARO

Programa de construcción, rehabilitación y mantenimiento del sistema carretero y de caminos del estado de Querétaro.

NIVEL	No.	RESUMEN NARRATIVO	NOMBRE DEL INDICADOR	AGRUPACIÓN DIMENSIÓN SENTIDO EXPRESIÓN	MÉTODO DE CÁLCULO	UNIDAD DE MEDIDA	FRECUENCIA A MEDICIÓN	LÍNEA BASE	META PROGRAMADA	1er TRIM	2do TRIM	3er TRIM	4to TRIM	META ALCANZADA	UMBRAL
PROPÓSITO		La red estatal de carreteras es más moderna y segura	Porcentaje del total de la red estatal de caminos conservada	Último reportado Eficiencia Ascendente Porcentaje	$100 * (\text{Kilómetros conservados} / \text{Kilómetros totales de la red de caminos})$	Kilómetros. Anual		56.98	2.26				230.01	230.01	Amarillo

JUSTIFICACIÓN TRIMESTRAL

1ro. _____
 2ro. _____
 3er. _____
 4to. Se ejerció más recurso de lo programado.

NOMBRE DEL INDICADOR	MÉTODO DE CÁLCULO	UNIDAD DE MEDIDA	FRECUENCIA A MEDICIÓN	LÍNEA BASE	META PROGRAMADA	1er TRIM	2do TRIM	3er TRIM	4to TRIM	META ALCANZADA	UMBRAL
Porcentaje del total de la red estatal de caminos modernizada y ampliada	Último reportado Eficacia Ascendente Porcentaje	Kilómetros. Anual		9.04	7.57				0.83	0.83	Rojo

JUSTIFICACIÓN TRIMESTRAL

1ro. _____
 2ro. _____
 3er. _____
 4to. Hubo un ajuste en el total del kilómetros de la red de caminos en el estado (se considera la red de caminos rurales).

COMPONENTE 1	RESUMEN NARRATIVO	NOMBRE DEL INDICADOR	AGRUPACIÓN DIMENSIÓN SENTIDO EXPRESIÓN	MÉTODO DE CÁLCULO	UNIDAD DE MEDIDA	FRECUENCIA A MEDICIÓN	LÍNEA BASE	META PROGRAMADA	1er TRIM	2do TRIM	3er TRIM	4to TRIM	META ALCANZADA	UMBRAL
	Mantenimiento, conservación y modernización de carreteras y caminos en el Estado	Porcentaje de kilómetros de conservación rutinaria de la Infraestructura carretera y de caminos (bacheo, señalamiento, etc., del total de la red carretera)	Suma Eficiencia Ascendente Porcentaje	$100 * (\text{Número de kilómetros de conservación rutinaria} / \text{Número de kilómetros de la red carretera})$	Kilómetros. Trimestral		45.22	44.03	40.81	40.84	77.60	56.76	216.03	Amarillo

JUSTIFICACIÓN TRIMESTRAL

1ro. _____
 2ro. _____
 3er. _____

Arq. Fernando González Salinas

Coordinador General de la Comisión Estatal de Infraestructura



GOBIERNO DEL ESTADO DE QUERÉTARO
Reporte de avance de Indicadores 2017

**Dependencia / Entidad / Órgano
desconcentrado /
DENOMINACIÓN DEL**

3DIN-COMISIÓN ESTATAL DE INFRAESTRUCTURA DE QUERÉTARO

Programa de construcción, rehabilitación y mantenimiento del sistema carretero y de caminos del estado de Querétaro.

NIVEL	No.	RESUMEN NARRATIVO	NOMBRE DEL INDICADOR	AGRUPACIÓN DIMENSIÓN SENTIDO EXPRESIÓN	MÉTODO DE CÁLCULO	UNIDAD DE MEDIDA	FRECUENCIA A MEDICIÓN	LÍNEA BASE	META PROGR AMADA	1er TRIM	2do TRIM	3er TRIM	4to TRIM	META ALCANZ ADA	UMBRAL
-------	-----	-------------------	----------------------	--	-------------------	------------------	-----------------------	------------	------------------	----------	----------	----------	----------	-----------------	--------

4to. Se ejerció más recurso de lo programado.

Porcentaje de kilómetros de rehabilitación de la infraestructura carretera y de caminos (renivelación, riego de sello, etc., del total de la red carretera)


Suma Eficiencia Ascendente Porcentaje

100 * (Número de kilómetros de conservación preventiva / Número de kilómetros de la red carretera)

Kilómetros. Trimestral	11.76	11.52	2.67	1.76	3.64	- 5.93	13.99	Amarillo
------------------------	-------	-------	------	------	------	--------	-------	----------

JUSTIFICACIÓN TRIMESTRAL

- 1ro. Actualmente se encuentra en etapa de programación de recursos.
- 2ro. Se espera autorización de recurso para alcanzar la meta programada, actualmente se trabaja con recursos propios.
- 3er. La partida presupuestal para la compra de insumos se autorizó con posterioridad al segundo semestre.
- 4to. Se ejerció más recurso de lo programado.


 Arq. Fernando González Salinas
 Coordinador General de la Comisión Estatal de Infraestructura



GOBIERNO DEL ESTADO DE QUERÉTARO

Reporte de avance de Indicadores 2017

3DIN COMISIÓN ESTATAL DE INFRAESTRUCTURA DE QUERÉTARO

Dependencia / Entidad / Órgano desconcentrado / Fideicomiso:

DENOMINACIÓN DEL PROGRAMA

Programa de equipamiento urbano en el estado de Querétaro.

NIVEL	No.	RESUMEN NARRATIVO	NOMBRE DEL INDICADOR	MÉTODO DE CÁLCULO	FRECUENCIA MEDICIÓN	META PROGRAMA	1er TRIM	2do TRIM	3er TRIM	4to TRIM	META ALCANZADA
COMPONENTE	1	Servicios de administración de obras para la construcción y rehabilitación del Equipamiento de espacios de uso público de Salud, Deporte, Seguridad, Justicia, Turismo, Educación, Cultura.	Porcentaje de proyectos de equipamiento urbano concluidos eficazmente (construidos)	100 * (Proyectos de equipamiento urbano concluidos eficazmente (construidos) en el año / Total de proyectos de equipamiento urbano programados a construir)	Trimestral	100.00	0.00	3.70	22.22	44.44	70.37
			Porcentaje de proyectos de equipamiento urbano concluidos eficazmente (rehabilitados y/o ampliados)	100 * (Proyectos de equipamiento urbano concluidos eficazmente (rehabilitados y/o ampliados) / Total de Proyectos de equipamiento urbano programados a Rehabilitar y/o ampliar en el año)	Trimestral	100.00	0.00	5.58	11.11	66.67	83.33

DA BT

Arq. Fernando G. González Salinas

Coordinador General de la Comisión Estatal de Infraestructura de Querétaro

88




GOBIERNO DEL ESTADO DE QUERÉTARO
Reporte de avance de Indicadores 2017

Dependencia / Entidad / Órgano
desconcentrado /
DENOMINACIÓN DEL

3DIN-COMISIÓN ESTATAL DE INFRAESTRUCTURA DE QUERÉTARO

Programa de equipamiento urbano en el estado de Querétaro.

NIVEL	No.	RESUMEN NARRATIVO	NOMBRE DEL INDICADOR	AGRUPACIÓN DIMENSIÓN SENTIDO EXPRESIÓN	MÉTODO DE CÁLCULO	UNIDAD DE MEDIDA	FRECUENCIA A MEDICIÓN	LÍNEA BASE	META PROGR AMADA	1er TRIM	2do TRIM	3er TRIM	4to TRIM	META ALCANZ ADA	UMBRAL
COMPONENTE 1		Servicios de administración de obras para la construcción y rehabilitación del Equipamiento de espacios de uso público de Salud, Deporte, Seguridad, Justicia, Turismo, Educación, Cultura.	Porcentaje de proyectos de equipamiento urbano concluidos eficazmente (construidos)	Suma Eficacia Ascendente Porcentaje	$100 * (\text{Proyectos de equipamiento urbano concluidos eficazmente (construidos) en el año} / \text{Total de proyectos de equipamiento urbano programados a construir})$	Proyectos Trimestral		67.60	100.00	0.00	3.70	22.22	44.44	70.37	Rojo
JUSTIFICACIÓN TRIMESTRAL															
1ro. A la fecha las obras programadas se encuentran en proceso de licitación y/o contratación, una vez que se contó con la aprobación de los recursos.															
2ro. Las obras se encuentran en proceso de ejecución, licitación y/o Presupuestación, debido a que continúan autorizando los recursos															
3er. Actualmente las obras se encuentran en proceso de ejecución, con periodo de ejecución vigente.															
4to. Actualmente se encuentran aún 8 obras en proceso, con periodos contractuales vigentes															
			Porcentaje de proyectos de equipamiento urbano concluidos eficazmente (rehabilitados y/o ampliados)	Suma Eficiencia Ascendente Porcentaje	$100 * (\text{Proyectos de equipamiento urbano concluidos eficazmente (rehabilitados y/o ampliados)} / \text{Total de Proyectos de equipamiento urbano programados a Rehabilitar y/o ampliar en el año})$	Proyectos Trimestral		56.24	100.00	0.00	5.56	11.11	66.67	83.33	Rojo
JUSTIFICACIÓN TRIMESTRAL															
1ro. A la fecha las obras programadas se encuentran en proceso de licitación y/o contratación, una vez que se contó con la aprobación de los recursos.															
2ro. Las obras se encuentran en proceso de ejecución, licitación y/o Presupuestación, debido a que continúan autorizando los recursos															
3er. Actualmente las obras se encuentran en proceso de ejecución, con periodo de ejecución vigente.															
4to. Actualmente se encuentran aún 3 obras en proceso, con periodos contractuales vigentes															


 Arq. Fernando G. González Salinas
 Coordinador General de la Comisión Estatal de Infraestructura de



RELACIÓN DE BIENES INMUEBLES DE LA COMISIÓN ESTATAL DE INFRAESTRUCTURA

Con el propósito de dar cumplimiento al artículo 23 de la Ley General de Contabilidad Gubernamental (LGCG), en seguida, se presenta la relación de bienes inmuebles al 31 de diciembre del 2017 que componen el patrimonio del presente organismo.

(Pesos)

Código	Descripción del Bien Mueble	Valor en libros
123.3.1.001 CEC-01-BI	PREDIO RÚSTICO CON TOPOGRAFÍA EN GENERAL PLANA, LIMITADO CON BARRERA DE MALLA CICLÓNICA Y EN SU CASO UN BARDEO DE TABIQUES Y BLOCK DE CONCRETO, EN SU INTERIOR SE ENCUENTRAN 5 CONSTRUCCIONES DE DIVERSOS TIPOS DE ESTRUCTURAS BÁSICAS EN ACERO Y CONCRETO, DESTINADAS A: COMEDOR, LABORATORIO DE MATERIALES, ALMACÉN DE MATERIALES, ÁREA DE TALLERES MECÁNICOS, ESTACIONAMIENTO Y CAMPO DE FOOT BALL.	9,963,820
GRAN TOTAL		9,963,820

L.A.E SHOENSTATT GUADALUPE VERA
RANGEL
SUPERVISOR DE CONTROL PATRIMONIAL

C.P. MARÍA ERIKA CORTÉZ GONZÁLEZ
JEFA DEL DEPARTAMENTO DE
CONTABILIDAD



RELACIÓN DE BIENES MUEBLES DE LA COMISIÓN ESTATAL DE INFRAESTRUCTURA

Con el propósito de dar cumplimiento al artículo 23 de la Ley General de Contabilidad Gubernamental (LGCG), en seguida, se presenta la relación de bienes muebles al 31 de diciembre del 2017 que componen el patrimonio del presente organismo.

(Pesos)

Código	Descripción del Bien Mueble	Valor en libros
201201000320	MODULO DE TRABAJO	3,600
201201000530	CREDENZA	7,500
201201000534	CREDENZA	3,600
201201000595	ESCRITORIO	3,400
201201000604	ESCRITORIO	3,700
201201000607	ESCRITORIO	4,000
201201000610	ESCRITORIO	3,100
201201000625	ESCRITORIO	3,300
201201000628	ESCRITORIO	3,500
201201000629	ESCRITORIO	4,500
201201000642	ESCRITORIO	8,000
201201000643	ESQUINERO DE MADERA	3,200
201201000653	ESTEREOSCOPIO	5,300
201201000805	LIBRERO	3,100
201201001293	VITRINA	3,200
3592001	ARCHIVERO METALICO DE 3 GAVETAS CON CAJA FUERTE	7,111
4592001	SILLA EJECUTIVA Mod. KIND TASK	6,831
6592001	ARCHIVERO METALICO DE 3 GAVETAS CON CAJA FUERTE	4,953
6632001	MODULO DE TRABAJO	5,081
6632002	MODULO DE TRABAJO	5,081
6632003	MODULO DE TRABAJO	5,081
6632004	MODULO DE TRABAJO	5,081
6632005	MODULO DE TRABAJO	5,081
6632006	MODULO DE TRABAJO	5,081
6632007	MODULO DE TRABAJO	5,081
6632008	MODULO DE TRABAJO	5,081
6632009	MODULO DE TRABAJO	5,081
6632010	MODULO DE TRABAJO	5,081
201201000283	AIRE ACONDICIONADO	13,072
201201000284	AIRE ACONDICIONADO	13,072
201201000318	ARCHIVERO METALICO 4 GAVETAS	3,016
201201000328	ARCHIVERO METALICO DE 3 GAVETAS CON CAJA FUERTE	13,800
201201000329	ARCHIVERO METALICO DE 3 GAVETAS CON CAJA FUERTE	4,844
201201000331	ARCHIVERO METALICO 4 GAVETAS	7,830
201201000332	ARCHIVERO METALICO 4 GAVETAS	7,830
201201000337	ARCHIVERO METALICO 4 GAVETAS	5,091
201201000341	ARCHIVERO TIPO LIBRERO	8,050
201201000342	ARCHIVERO TIPO LIBRERO	8,050
201201000343	ARCHIVERO TIPO LIBRERO	8,050
201201000344	ASPIRADORA	3,565
201201000353	CAFETERO EXPRESSO	3,599
201201000365	CAJA DE HERRAMIENTA	2,849
201201000413	CAMARA FOTOGRAFICA	2,880

Handwritten signature or initials



RELACIÓN DE BIENES MUEBLES DE LA COMISIÓN ESTATAL DE INFRAESTRUCTURA

Con el propósito de dar cumplimiento al artículo 23 de la Ley General de Contabilidad Gubernamental (LGCG), en seguida, se presenta la relación de bienes muebles al 31 de diciembre del 2017 que componen el patrimonio del presente organismo.

(Pesos)

Código	Descripción del Bien Mueble	Valor en libros
201201000480	CASETA	8,832
201201000481	CASETA	8,832
201201000482	CASETA	8,832
201201000485	CENTRAL TELEFONICA	42,536
201201000487	CLOSET MULTIFUNCIONAL	3,543
201201000489	CONJUNTO EJECUTIVO	8,816
201201000490	ESCRITORIO	8,816
201201000491	CONJUNTO EJECUTIVO	7,269
201201000492	CONJUNTO OPERATIVO	2,958
201201000493	CONJUNTO OPERATIVO	2,958
201201000495	CONJUNTO OPERATIVO	2,958
201201000496	CONJUNTO OPERATIVO	2,958
201201000497	CONJUNTO OPERATIVO	2,958
201201000498	CONJUNTO OPERATIVO	2,958
201201000499	CONJUNTO OPERATIVO	2,958
201201000500	CONJUNTO OPERATIVO	2,958
201201000501	CONJUNTO OPERATIVO	2,958
201201000502	CONJUNTO OPERATIVO	2,958
201201000503	CONJUNTO OPERATIVO	2,958
201201000504	CONJUNTO OPERATIVO	2,958
201201000506	CONJUNTO EJECUTIVO	2,958
201201000507	CONJUNTO OPERATIVO	2,958
201201000508	CONJUNTO OPERATIVO	2,958
201201000509	CONJUNTO OPERATIVO	2,958
201201000510	CONJUNTO OPERATIVO	2,958
201201000511	CONJUNTO OPERATIVO	2,958
201201000514	CONJUNTO OPERATIVO	2,958
201201000515	CONJUNTO OPERATIVO	2,958
201201000516	CONJUNTO OPERATIVO	2,958
201201000517	CONJUNTO OPERATIVO	2,958
201201000518	CONJUNTO OPERATIVO	2,958
201201000519	CONJUNTO OPERATIVO	2,958
201201000520	CONJUNTO OPERATIVO	2,958
201201000521	CONJUNTO OPERATIVO	2,958
201201000522	CONJUNTO OPERATIVO	2,958
201201000523	CONJUNTO OPERATIVO	2,958
201201000524	CONJUNTO OPERATIVO	2,958
201201000545	CUBIERTA DE CRISTAL PARA ESCRITORIO	10,477
201201000546	CUBIERTA SEMIOVAL	5,256
201201000551	DISPENSADOR DE AGUA	2,863
201201000552	DISPENSADOR DE AGUA	2,899
201201000553	DISPENSADOR DE AGUA	3,068
201201000554	DISPENSADOR DE AGUA	2,999

AS



RELACIÓN DE BIENES MUEBLES DE LA COMISIÓN ESTATAL DE INFRAESTRUCTURA

Con el propósito de dar cumplimiento al artículo 23 de la Ley General de Contabilidad Gubernamental (LGCG), en seguida, se presenta la relación de bienes muebles al 31 de diciembre del 2017 que componen el patrimonio del presente organismo.

(Pesos)

Código	Descripción del Bien Mueble	Valor en libros
201201000555	DISPENSADOR DE AGUA	3,699
201201000556	DISPENSADOR DE AGUA	3,699
201201000557	DISPENSADOR DE AGUA	3,699
201201000558	DISPENSADOR DE AGUA	3,299
201201000567	DISPENSADOR DE AGUA	3,699
201201000568	DISPENSADOR DE AGUA	3,799
201201000583	ESCRITORIO	11,500
201201000584	CREDENZA	11,500
201201000585	LIBRERO	3,450
201201000589	ESCRITORIO	4,370
201201000590	ESCRITORIO	4,370
201201000591	ESCRITORIO	4,370
201201000592	ESCRITORIO	4,370
201201000621	ESCRITORIO	2,998
201201000622	ESCRITORIO	2,998
201201000667	FRIGOBAR	3,235
201201000668	FRIGOBAR	3,235
201201000731	LIBRERO	4,399
201201000732	LIBRERO	4,399
201201000733	LIBRERO	4,068
201201000842	MAMPARA FORRADA	2,885
201201000843	MAMPARA FORRADA	2,885
201201000844	MAMPARA FORRADA	2,885
201201000845	MAMPARA FORRADA	2,885
201201000866	MAQUINA DE SOLDAR	60,567
201201000870	MESA	4,140
201201000872	MESA	4,140
201201000874	MESA	4,591
201201000886	MESA	3,951
201201000916	MICROCOMPONENTE	3,699
201201000928	MODULO DE RECEPCION	8,589
201201000929	MODULO DE TRABAJO	12,067
201201000930	MODULO DE TRABAJO	12,067
201201000931	MODULO DE TRABAJO	12,067
201201000933	MODULO DE TRABAJO	12,067
201201000934	MODULO DE TRABAJO	6,958
201201000936	MODULO DE TRABAJO	8,822
201201000937	MODULO DE TRABAJO	8,822
201201000938	MODULO DE TRABAJO	8,822
201201000939	MODULO DE TRABAJO	39,178
201201000940	MODULO DE TRABAJO	8,822
201201000941	MODULO DE TRABAJO	8,822
201201000942	MODULO DE TRABAJO	8,822

Handwritten signature or mark



RELACIÓN DE BIENES MUEBLES DE LA COMISIÓN ESTATAL DE INFRAESTRUCTURA

Con el propósito de dar cumplimiento al artículo 23 de la Ley General de Contabilidad Gubernamental (LGCG), en seguida, se presenta la relación de bienes muebles al 31 de diciembre del 2017 que componen el patrimonio del presente organismo.

(Pesos)

Código	Descripción del Bien Mueble	Valor en libros
201201000943	MODULO DE TRABAJO	8,822
201201000944	MODULO DE TRABAJO	4,048
201201000945	MODULO DE TRABAJO	4,048
201201000946	MODULO DE TRABAJO	4,048
201201000947	MODULO DE TRABAJO	4,048
201201000956	OPUS 98	4,254
201201000968	PROGRAMA CIVIL CAD	17,340
201201001010	REFRIGERADOR	2,900
201201001161	SILLA OPERATIVA	2,262
201201001197	SILLON DE VISITA TAPIZADO EN VINIPIEL	3,828
201201001216	SILLON EJECUTIVO AC	3,220
201201001252	AIRE ACONDICIONADO	21,390
201201001253	SUMINISTRO DE AIRE ACONDICIONADO	21,678
201201001271	TRITURADORA DE DOCUMENTOS	11,431
201201001287	VIGA	18,573
201201001295	(511) SILLON EJECUTIVO	4,586
201304000041	ESCRITORIO	2,807
201407000122	CLOSET MULTIFUNCIONAL	3,016
201410000141	SILLON EJECUTIVO AC	3,500
201411000145	SILLON EJECUTIVO AC	2,656
201504000004	ESCRITORIO	4,512
201508000028	CREDENZA	3,310
201512000036	BANCADA 8 USUARIOS	64,431
201512000037	ESTACION DE TRABAJO PARA 2 USUARIOS	47,185
201512000038	ESCRITORIO ESPASYS EN L	23,554
201608000086	MODULO DE TRABAJO	5,150
201608000087	MODULO DE TRABAJO	5,150
201608000088	MODULO DE TRABAJO	5,150
201608000089	MODULO DE TRABAJO	5,150
201608000090	MODULO DE TRABAJO	5,150
201608000091	MODULO DE TRABAJO	5,150
201608000092	MODULO DE TRABAJO	5,150
201608000093	MODULO DE TRABAJO	5,150
201609000135	MODULO DE TRABAJO	5,846
201609000147	JUEGO DE MESA REDONDA CON 4 SILLAS	7,068
201609000148	SOMBRILLA MODELO SENECA DE 2.20	4,334
201610000166	ESCRITORIO	27,914
201610000167	CREDENZA	8,352
201610000168	MODULO DE TRABAJO	34,373
201610000169	MESA	3,480
201610000170	MESA	3,480
201610000171	MODULO DE RECEPCION	21,576
201611000265	CONJUNTO EJECUTIVO	5,500

Handwritten signature or initials



RELACIÓN DE BIENES MUEBLES DE LA COMISIÓN ESTATAL DE INFRAESTRUCTURA

Con el propósito de dar cumplimiento al artículo 23 de la Ley General de Contabilidad Gubernamental (LGCG), en seguida, se presenta la relación de bienes muebles al 31 de diciembre del 2017 que componen el patrimonio del presente organismo.

(Pesos)

Código	Descripción del Bien Mueble	Valor en libros
201611000266	CONJUNTO EJECUTIVO	5,500
201611000267	SILLON TAPIZADO EN TELA	3,750
201707000047	CAJA FUERTE	11,600
201212000027	MUEBLES PARA COCINA	35,373
201302000042	ENGARGOLADORA DE ESPIRAL ELECTRICA	4,104
201411000143	REFRIGERADOR	3,199
201507000022	HORNO DE MICROONDAS	9,300
201611000268	ENGARGOLADORA	2,812
201702000001	ENGARGOLADORA	3,394
201708000082	PANTALLA LED DE 43"	6,999
201708000083	PANTALLA LCD 55"	14,899
201708000084	PANTALLA LED 70"	25,999
201201001864	ESTACION TOTAL MOD.	96,600
201201001865	ESTACION TOTAL MOD.	67,850
201201001866	ESTACION TOTAL MOD.	67,850
201201001868	ESTADAL DE ALUMINIO	3,395
201201001872	NIVEL AUTOMATICO	8,253
201201001873	NIVEL AUTOMATICO	9,315
201201001886	ESTACION TOTAL MOD.	167,354
201201001887	ESTACION TOTAL MOD.	167,354
201611000261	ESTACION TOTAL MOD.	126,904
201611000262	RADAR ESTANDAR NO INTRUSIVO	93,125
201611000263	RADAR ESTANDAR NO INTRUSIVO	93,125
201611000264	RADAR ESTANDAR NO INTRUSIVO	93,125
201201001307	PARRILLA	4,844
201201001308	REFRIGERADOR	3,999
1018001	C.P.U.	6,968
2018001	C.P.U.	6,968
3018001	C.P.U.	9,608
3018002	C.P.U.	6,968
4018001	C.P.U.	6,968
6018001	C.P.U.	6,968
6556001	RELOJ CHECADOR	10,616
6637001	ZEBRA IMPRESORA FIJA	8,047
6637002	INTERMEC TERMINAL 60s	14,442
201201000005	COMPUTADORA ENSAMBLADA	6,046
201201000044	IMPRESORA	5,240
201201000045	C.P.U.	12,800
201201000050	C.P.U.	17,995
201201000052	C.P.U.	17,995
201201000054	C.P.U.	17,997
201201000056	MONITOR	10,772
201201000062	C.P.U.	5,405



RELACIÓN DE BIENES MUEBLES DE LA COMISIÓN ESTATAL DE INFRAESTRUCTURA

Con el propósito de dar cumplimiento al artículo 23 de la Ley General de Contabilidad Gubernamental (LGCG), en seguida, se presenta la relación de bienes muebles al 31 de diciembre del 2017 que componen el patrimonio del presente organismo.

(Pesos)

Código	Descripción del Bien Mueble	Valor en libros
201201000068	IMPRESORA	4,900
201201000071	C.P.U.	11,845
201201000072	IMPRESORA	4,600
201201000078	IMPRESORA	4,991
201201000079	IMPRESORA	4,991
201201000087	C.P.U.	9,099
201201000088	C.P.U.	4,891
201201000095	SCANNER	4,200
201201000104	SCANNER	15,937
201201000106	SCANNER	15,937
201201000108	C.P.U.	5,800
201201000110	IMPRESORA	5,300
201201000113	PLOTTER	84,674
201201000116	SCANNER	16,760
201201000117	MONITOR	2,850
201201000118	MONITOR	2,850
201201000120	MONITOR	2,850
201201000123	MONITOR	2,850
201201000125	MONITOR	2,850
201201000127	MONITOR	2,850
201201000129	MONITOR	2,850
201201000130	MONITOR	2,850
201201000133	MONITOR	2,850
201201000137	COMPUTADORA PORTATIL	11,930
201201000139	MONITOR	2,850
201201000141	MONITOR	2,850
201201000142	515 DISCO DURO	5,351
201201000143	MONITOR	2,850
201201000144	C.P.U.	5,351
201201000145	MONITOR	2,850
201201000147	COMPUTADORA PORTATIL	9,599
201201000148	COMPUTADORA PORTATIL	9,599
201201000150	IMPRESORA	8,700
201201000151	PLOTTER DESINJET T610 GP LARGE FORMAT	87,706
201201000153	GPS	12,825
201201000156	SERVIDOR HP PROLIANT	63,000
201201000157	COMPUTADORA PORTATIL	29,000
201201000158	IMPRESORA	6,081
201201000159	COMPUTADORA PORTATIL	17,999
201201000160	COMPUTADORA PORTATIL	4,964
201201000161	COMPUTADORA PORTATIL	4,964
201201000165	COMPUTADORA PORTATIL	16,053
201201000166	COMPUTADORA PORTATIL	15,771



RELACIÓN DE BIENES MUEBLES DE LA COMISIÓN ESTATAL DE INFRAESTRUCTURA

Con el propósito de dar cumplimiento al artículo 23 de la Ley General de Contabilidad Gubernamental (LGCG), en seguida, se presenta la relación de bienes muebles al 31 de diciembre del 2017 que componen el patrimonio del presente organismo.

(Pesos)

Código	Descripción del Bien Mueble	Valor en libros
201201000167	COMPUTADORA PORTATIL	15,771
201201000168	COMPUTADORA PORTATIL	15,771
201201000169	COMPUTADORA PORTATIL	15,771
201201000170	C.P.U.	7,346
201201000171	C.P.U.	7,346
201201000172	C.P.U.	7,346
201201000173	IMPRESORA	5,074
201201000174	COMPUTADORA PORTATIL	16,629
201201000176	C.P.U.	6,284
201201000177	C.P.U.	6,284
201201000178	COMPUTADORA PORTATIL	18,415
201201000179	C.P.U.	6,599
201201000180	C.P.U.	6,599
201201000181	C.P.U.	6,599
201201000182	COMPUTADORA PORTATIL	16,298
201201000183	C.P.U.	6,742
201201000185	C.P.U.	6,742
201201000186	C.P.U.	7,024
201201000188	COMPUTADORA PORTATIL	13,188
201201000191	515 DISCO DURO	3,000
201201000192	COMPUTADORA PORTATIL	5,035
201201000193	C.P.U.	17,995
201202000016	C.P.U.	6,177
201205000006	COMPUTADORA PORTATIL	10,910
201207000012	C.P.U.	7,037
201211000024	C.P.U.	6,747
201212000030	COMPUTADORA PORTATIL	14,111
201302000031	C.P.U.	6,711
201304000037	C.P.U.	6,722
201304000039	COMPUTADORA PORTATIL	16,956
201304000040	COMPUTADORA PORTATIL	16,956
201307000066	COMPUTADORA ENSAMBLADA	7,308
201308000073	COMPUTADORA ENSAMBLADA	7,027
201309000078	C.P.U.	6,334
201310000083	C.P.U.	6,334
201311000090	COMPUTADORA PORTATIL	19,474
201402000091	COMPUTADORA PORTATIL	19,474
201403000092	C.P.U.	6,561
201403000093	C.P.U.	6,542
201403000094	C.P.U.	6,542
201403000095	C.P.U.	6,542
201403000096	C.P.U.	6,542
201403000097	C.P.U.	6,542

Handwritten signature or mark



RELACIÓN DE BIENES MUEBLES DE LA COMISIÓN ESTATAL DE INFRAESTRUCTURA

Con el propósito de dar cumplimiento al artículo 23 de la Ley General de Contabilidad Gubernamental (LGCG), en seguida, se presenta la relación de bienes muebles al 31 de diciembre del 2017 que componen el patrimonio del presente organismo.

(Pesos)

Código	Descripción del Bien Mueble	Valor en libros
201403000098	C.P.U.	6,542
201403000099	C.P.U.	6,542
201403000100	C.P.U.	6,542
201403000101	C.P.U.	6,554
201407000121	COMPUTADORA PORTATIL	12,443
201410000139	SCANER	6,666
201502000001	IMPRESORA	5,510
201509000029	COMPUTADORA PORTATIL	18,096
201509000030	COMPUTADORA PORTATIL	18,096
201511000032	SCANER	29,000
201512000033	C.P.U.	11,716
201512000034	C.P.U.	13,676
201512000035	COMPUTADORA PORTATIL	19,360
201608000081	PLOTTER DESINGET DE 44"C/ PEDESTAL	324,104
201608000096	C.P.U.	6,968
201608000097	C.P.U.	9,665
201611000191	C.P.U.	6,968
201611000192	C.P.U.	6,968
201611000193	C.P.U.	9,608
201611000194	C.P.U.	9,608
201611000195	C.P.U.	9,608
201611000196	C.P.U.	9,608
201611000197	C.P.U.	9,608
201611000198	C.P.U.	6,968
201611000199	C.P.U.	6,968
201611000200	C.P.U.	6,968
201611000201	C.P.U.	6,968
201611000202	C.P.U.	6,968
201611000203	C.P.U.	6,968
201611000204	C.P.U.	6,968
201611000205	C.P.U.	6,968
201611000206	C.P.U.	6,968
201611000207	C.P.U.	6,968
201611000208	C.P.U.	6,968
201611000209	C.P.U.	6,968
201611000210	C.P.U.	6,968
201611000211	C.P.U.	6,968
201611000212	C.P.U.	6,968
201611000213	C.P.U.	6,968
201611000214	C.P.U.	6,968
201611000215	C.P.U.	6,968
201611000216	C.P.U.	6,968
201611000217	C.P.U.	6,968



RELACIÓN DE BIENES MUEBLES DE LA COMISIÓN ESTATAL DE INFRAESTRUCTURA

Con el propósito de dar cumplimiento al artículo 23 de la Ley General de Contabilidad Gubernamental (LGCG), en seguida, se presenta la relación de bienes muebles al 31 de diciembre del 2017 que componen el patrimonio del presente organismo.

(Pesos)

Código	Descripción del Bien Mueble	Valor en libros
201611000218	C.P.U.	6,968
201611000219	C.P.U.	6,968
201611000220	C.P.U.	6,968
201611000223	C.P.U.	6,968
201611000224	C.P.U.	6,968
201611000225	C.P.U.	6,722
201611000226	COMPUTADORA ENSAMBLADA	7,308
201611000227	COMPUTADORA ENSAMBLADA	7,027
201611000228	C.P.U.	6,561
201611000229	C.P.U.	6,561
201611000230	C.P.U.	6,561
201611000231	C.P.U.	6,561
201611000232	C.P.U.	6,542
201611000233	C.P.U.	6,542
201611000234	C.P.U.	6,542
201611000235	C.P.U.	6,542
201611000236	C.P.U.	6,542
201611000237	C.P.U.	6,542
201611000238	C.P.U.	6,542
201611000239	C.P.U.	6,542
201611000240	C.P.U.	6,542
201611000241	C.P.U.	6,554
201611000242	C.P.U.	6,554
201611000243	C.P.U.	6,554
201611000244	C.P.U.	6,554
201611000245	COMPUTADORA PORTATIL	12,443
201611000247	COMPUTADORA PORTATIL	18,096
201611000248	C.P.U.	6,968
201611000249	C.P.U.	6,968
201611000250	C.P.U.	6,968
201611000251	C.P.U.	6,968
201612000283	IMPRESORA	8,456
201612000284	IMPRESORA	4,000
201612000285	PLOTTER HP DESIGNJET SD PRO MFP	357,746
201612000349	C.P.U.	13,304
201612000350	C.P.U.	13,304
201612000351	C.P.U.	13,304
201612000352	C.P.U.	13,304
201612000353	C.P.U.	13,304
201612000354	C.P.U.	13,304
201612000355	C.P.U.	13,304
201612000356	C.P.U.	13,304
201612000357	C.P.U.	13,304

5
X



RELACIÓN DE BIENES MUEBLES DE LA COMISIÓN ESTATAL DE INFRAESTRUCTURA

Con el propósito de dar cumplimiento al artículo 23 de la Ley General de Contabilidad Gubernamental (LGCG), en seguida, se presenta la relación de bienes muebles al 31 de diciembre del 2017 que componen el patrimonio del presente organismo.

(Pesos)

Código	Descripción del Bien Mueble	Valor en libros
201612000358	C.P.U.	13,304
201612000359	C.P.U.	13,304
201612000360	C.P.U.	13,304
201612000361	C.P.U.	13,304
201612000362	C.P.U.	13,304
201612000363	C.P.U.	13,304
201612000364	C.P.U.	13,304
201612000365	C.P.U.	13,304
201612000366	C.P.U.	13,304
201612000367	C.P.U.	13,304
201612000368	C.P.U.	13,304
201612000369	C.P.U.	13,304
201612000370	C.P.U.	13,304
201612000371	C.P.U.	13,304
201612000372	C.P.U.	13,304
201612000373	C.P.U.	16,041
201612000374	C.P.U.	16,041
201612000375	C.P.U.	16,041
201612000376	C.P.U.	16,041
201612000377	C.P.U.	16,041
201612000378	C.P.U.	16,041
201612000379	C.P.U.	16,041
201612000380	C.P.U.	16,041
201612000381	C.P.U.	16,041
201612000382	C.P.U.	16,041
201612000383	C.P.U.	16,041
201612000384	C.P.U.	16,041
201612000385	C.P.U.	16,041
201612000386	C.P.U.	16,041
201612000387	C.P.U.	16,041
201612000388	C.P.U.	16,041
201612000389	C.P.U.	16,041
201612000390	C.P.U.	16,041
201612000391	C.P.U.	16,041
201612000392	C.P.U.	16,041
201612000393	C.P.U.	16,041
201612000394	C.P.U.	16,041
201612000395	C.P.U.	16,041
201612000396	C.P.U.	16,041
201612000397	IMPRESORA	2,717
201612000398	IMPRESORA	2,717
201612000399	IMPRESORA	2,717
201703000008	PROYECTOR	18,999



RELACIÓN DE BIENES MUEBLES DE LA COMISIÓN ESTATAL DE INFRAESTRUCTURA

Con el propósito de dar cumplimiento al artículo 23 de la Ley General de Contabilidad Gubernamental (LGCG), en seguida, se presenta la relación de bienes muebles al 31 de diciembre del 2017 que componen el patrimonio del presente organismo.

(Pesos)

Código	Descripción del Bien Mueble	Valor en libros
201704000009	SCANNER	9,942
201706000014	INTERMEC TERMINAL 60s	17,598
201706000015	INTERMEC TERMINAL 60s	17,598
201706000037	SWITCH	136,217
201706000042	SERVIDOR	55,363
201706000043	SERVIDOR	55,363
201706000044	SERVIDOR	55,363
201706000045	SERVIDOR	55,363
201707000046	SISTEMA DE ALMACENAMIENTO	11,588
201201001319	PANTALLA	19,339
201202000018	PANTALLA	14,999
4431001	CAMARA FOTOGRAFICA DIGITAL	5,218
4431002	CAMARA FOTOGRAFICA DIGITAL	5,218
4431003	CAMARA FOTOGRAFICA DIGITAL	5,218
4431004	CAMARA FOTOGRAFICA DIGITAL	5,218
4431005	CAMARA FOTOGRAFICA DIGITAL	5,218
4431006	CAMARA FOTOGRAFICA DIGITAL	5,218
4431007	CAMARA FOTOGRAFICA DIGITAL	5,218
4431008	CAMARA FOTOGRAFICA DIGITAL	5,218
201201001356	CAMARA FOTOGRAFICA	12,124
201406000110	CAMARA FOTOGRAFICA DIGITAL	3,941
201505000008	CAMARA FOTOGRAFICA DIGITAL	5,367
201505000010	CAMARA FOTOGRAFICA DIGITAL	5,367
201701000006	CAMARA FOTOGRAFICA DIGITAL	5,794
201201001322	EQUIPO DE LABORATORIO	1,577,860
201201001323	EXTRACTOR DE CORAZONES	20,477
201201001324	MESA DE LABORATORIO	20,909
201201001325	MESA DE LABORATORIO	20,909
201201001326	MESA DE LABORATORIO	20,909
201201001327	MESA DE LABORATORIO	20,909
201201001328	MESA DE LABORATORIO	20,909
201201001329	MESA DE LABORATORIO	20,909
201201001330	MESA DE LABORATORIO	20,909
201201001331	MESA DE LABORATORIO	20,909
201201001332	MESA DE LABORATORIO	20,909
201201001333	MESA DE LABORATORIO	20,909
201201001334	MESA DE LABORATORIO	20,909
201201001335	MOTORIZED LIQUIDO MODELO	94,974
201201001336	MOTORIZED LIQUIDO MODELO	94,974
201201001337	PRENSA MARSHALL ELECTRICA	5,737
201201001358	AGITADOR ELECTRICO	16,435
201201001360	APARATO DE DESTILACION DE ASFALTOS	18,309
201201001369	BALANZA ELECTRONICA DE PRECISION	12,410



RELACIÓN DE BIENES MUEBLES DE LA COMISIÓN ESTATAL DE INFRAESTRUCTURA

Con el propósito de dar cumplimiento al artículo 23 de la Ley General de Contabilidad Gubernamental (LGCG), en seguida, se presenta la relación de bienes muebles al 31 de diciembre del 2017 que componen el patrimonio del presente organismo.

(Pesos)

Código	Descripción del Bien Mueble	Valor en libros
201201001370	BALANZA ELECTRONICA DE PRECISION	27,761
201201001381	BASCULA BC	14,745
201201001386	COMPRESOR DE AIRE	24,224
201201001394	CONSOLIDOMETROS	15,698
201201001395	CONSOLIDOMETROS	15,698
201201001396	CONSOLIDOMETROS	15,698
201201001397	CONSOLIDOMETROS	15,698
201201001405	CUARTEADOR	14,467
201201001406	DESTILADOR ELECTRICO	30,194
201201001407	DISPOSITIVO DE LIQUIDO	6,137
201201001409	EQUIPO DE ENSAYO	109,485
201201001410	EQUIPO DE PARTICULA	3,786
201201001411	EQUIPO EQUIVALENTE DE ARENAS	3,525
201201001412	EQUIPO EQUIVALENTE DE ARENAS	3,518
201201001413	EQUIPO MARSHALL	4,977
201201001417	ESCLEROMETRO	52,815
201201001422	EXTRACTOR DE CORAZONES PARA CONCRETO	5,000
201201001424	EXTRACTOR	8,429
201201001425	GABINETE ANTIRUIDO	41,132
201201001426	GABINETE ANTIRUIDO	25,694
201201001427	GABINETE ANTIRUIDO	41,806
201201001431	HORNO ELECTRICO	3,757
201201001432	INDICADOR DIGITAL	2,855
201201001433	INDICADOR DIGITAL	2,855
201201001442	JGO DE PIEZAS VRC	3,740
201201001445	MAQUINA CON REDUCTOR DE VELOCIDAD	10,000
201201001446	MARCO TRIAXIAL	59,517
201201001474	PEDESTAL	6,013
201201001487	PRENSA HIDRAULICA MANUAL	7,000
201201001488	PRENSA HIDRAULICA MANUAL	18,514
201201001490	PRENSA MARSHALL ELECTRICA EQUIPADA	19,736
201201001493	RELOJ COMPARADOR	6,421
201201001495	SISTEMA DE AUTOMATIZACION	16,240
201201001496	SISTEMA HUMIDIFICADOR	45,240
201201001498	UNIDAD Y DEPOSITO DE RECIRCULACION	14,529
201607000065	BALANZA OHAUS, DE TRIPLE ESCALA, BRAZO 610 GR	6,312
201607000066	BALANZA OHAUS, DE TRIPLE ESCALA, BRAZO 610 GR	6,312
201607000067	BALANZA OHAUS, DE TRIPLE ESCALA, BRAZO 610 GR	6,312
201607000068	BALANZA OHAUS, DE TRIPLE ESCALA, BRAZO 610 GR	6,312
201608000074	PERMEAMETRO DE DRENAJE PARA PAVIMENTOS	14,072
3007001	AUTOMOVIL	147,803
201201001502	AUTO TANQUE	25,000
201201001503	AUTOMOVIL	308,300

Q. S.



RELACIÓN DE BIENES MUEBLES DE LA COMISIÓN ESTATAL DE INFRAESTRUCTURA

Con el propósito de dar cumplimiento al artículo 23 de la Ley General de Contabilidad Gubernamental (LGCG), en seguida, se presenta la relación de bienes muebles al 31 de diciembre del 2017 que componen el patrimonio del presente organismo.

(Pesos)

Código	Descripción del Bien Mueble	Valor en libros
201201001504	AUTOMOVIL	308,300
201201001505	AUTOMOVIL	129,552
201201001506	AUTOMOVIL	129,552
201201001517	CAMIÓN CHASIS	155,388
201201001518	CAMIONETA	252,990
201201001525	EQUIPO DE LUBRICACION	70,000
201201001528	VOLTEO	58,650
201201001531	CAMIONETA PICK UP	147,250
201201001533	CAMIONETA PICK UP	147,250
201201001534	CAMIONETA PICK UP	147,250
201201001536	CAMIONETA PICK UP	200,000
201201001537	CAMIONETA PICK UP	200,000
201201001538	CAMIONETA PICK UP	200,000
201201001539	CAMIONETA PICK UP	200,000
201201001540	CAMIONETA PICK UP	200,000
201201001541	CAMIONETA PICK UP	200,000
201201001542	CAMIONETA PICK UP	200,000
201201001543	CAMIONETA PICK UP	200,000
201201001544	CAMIONETA PICK UP	200,000
201201001545	CAMIONETA PICK UP	200,000
201201001546	CAMIONETA PICK UP	200,000
201201001547	CAMIONETA PICK UP	200,000
201201001548	CAMIONETA PICK UP	200,000
201201001549	CAMIONETA PICK UP	200,000
201201001566	CAMIONETA PICK UP	172,958
201201001568	CAMIONETA PICK UP	172,958
201201001606	CAMIONETA PICK UP	102,847
201201001607	CAMIONETA PICK UP	102,847
201201001608	CAMIONETA PICK UP	102,847
201201001609	CAMIONETA PICK UP	102,847
201201001610	CAMIONETA PICK UP	104,381
201201001611	CAMIONETA PICK UP	104,381
201201001612	CAMIONETA PICK UP	104,381
201201001613	CAMIONETA PICK UP	129,800
201201001615	TRACTOCAMION	1,078,500
201201001616	TRACTOCAMION	80,000
201201001618	VOLTEO	474,600
201201001619	VOLTEO	58,650
201201001620	VOLTEO	474,600
201201001621	VOLTEO	597,129
201201001622	VOLTEO	757,250
201201001623	VOLTEO	757,250
201211000031	CAMIÓN CHASIS	1,065,239



RELACIÓN DE BIENES MUEBLES DE LA COMISIÓN ESTATAL DE INFRAESTRUCTURA

Con el propósito de dar cumplimiento al artículo 23 de la Ley General de Contabilidad Gubernamental (LGCG), en seguida, se presenta la relación de bienes muebles al 31 de diciembre del 2017 que componen el patrimonio del presente organismo.

(Pesos)

Código	Descripción del Bien Mueble	Valor en libros
201211000033	CAMIÓN CHASIS	1,065,239
201306000080	CAMIÓN CHASIS	803,926
201307000079	TANQUE PARA AGUA DE CAPACIDAD 20,000 lts	83,520
201406000114	CAMIONETA PICK UP	329,482
201406000117	CAMIONETA PICK UP	370,699
201406000118	CAMIONETA PICK UP	294,539
201407000125	CAMIÓN CHASIS	829,900
201411000146	CAMIONETA PICK UP	195,689
201411000147	CAMIONETA PICK UP	195,689
201412000149	CAMIONETA	431,797
201507000021	AUTOBUS DE PASAJEROS	377,000
201607000010	LOW BOY HIDRAULICO PARA 50 TONELADAS	707,600
201607000056	ORQUESTA	974,400
201607000057	ORQUESTA	928,000
201607000059	CAMIONETA	199,997
201607000060	CAMIONETA	199,997
201608000064	LOW BOY HIDRAULICO PARA 50 TONELADAS	707,600
201608000072	ORQUESTA	928,000
201608000073	TRACTO PARA LOW BOY	1,960,505
201608000078	ORQUESTA	897,465
201610000155	CAMIÓN DE VOLTEO	1,612,569
201611000270	CAMIONETA	246,862
201611000271	CAMIONETA	246,862
201612000279	CAMIONETA	457,468
201612000280	CAMIONETA	457,468
201612000281	CAMIONETA	457,468
201612000340	AUTOMOVIL	149,869
201612000341	AUTOMOVIL	149,869
201612000342	AUTOMOVIL	149,869
201612000343	AUTOMOVIL	149,869
201612000345	CAMIONETA PICK UP	281,240
201612000346	CAMIONETA PICK UP	205,262
201612000347	CAMIONETA PICK UP	205,262
201612000348	CAMIONETA	376,186
201701000004	CAMIONETA 3.5 TONELADAS	538,510
201702000007	PINTARAYA	623,713
201708000078	CAMIÓN CHASIS CON CAJA DE VOLTEO	1,103,067
201708000079	CAMIÓN CHASIS CON CAJA DE VOLTEO	1,103,067
201708000080	CAMIÓN CHASIS CON CAJA DE VOLTEO	1,535,303
201708000081	CAMIÓN CHASIS CON CAJA DE VOLTEO	1,535,303
201707000076	CHEVROLET SILVERADO 3500	529,304
201201001507	BARREDORA	2,821,314
201201001511	CAMIÓN CHASIS	30,000

5
Q



RELACIÓN DE BIENES MUEBLES DE LA COMISIÓN ESTATAL DE INFRAESTRUCTURA

Con el propósito de dar cumplimiento al artículo 23 de la Ley General de Contabilidad Gubernamental (LGCG), en seguida, se presenta la relación de bienes muebles al 31 de diciembre del 2017 que componen el patrimonio del presente organismo.

(Pesos)

Código	Descripción del Bien Mueble	Valor en libros
201201001512	CAMION CHASIS	474,600
201201001513	TANQUE DE AGUA	42,780
201201001523	EQUIPO DE LAVADO	238,798
201201001530	PETROLIZADORA	1,330,941
201201001553	CHASIS CABINA	389,850
201201001554	EQUIPO PINTARAYA	494,014
201201001555	CHASIS CABINA	389,850
201201001556	EQUIPO PINTARAYA	494,014
201201001574	CHASIS CABINA	174,458
201201001576	CHASIS CABINA	174,458
201201001577	CHASIS CABINA	174,458
201201001578	CHASIS CABINA	174,458
201201001579	CHASIS CABINA	177,546
201201001581	CHASIS CABINA	177,546
201201001583	CHASIS CABINA	177,546
201201001585	CHASIS CABINA	177,546
201201001587	CHASIS CABINA	177,546
201201001589	CHASIS CABINA	177,546
201201001591	CHASIS CABINA	177,546
201201001593	CHASIS CABINA	249,500
201201001595	CHASIS CABINA	249,500
201201001597	CHASIS CABINA	249,500
201201001599	CHASIS CABINA	249,500
201201001601	CHASIS CABINA	249,500
201201001509	REMOLQUE TIPO PLATAFORMA	35,000
201201001510	REMOLQUE TIPO PLATAFORMA	35,000
201201001520	CARROCERIA	35,380
201201001521	CARROCERIA	18,096
201201001532	CASETA PANORAMICA	11,500
201201001563	CASETA PANORAMICA	7,350
201201001575	REDILAS	8,000
201201001580	REDILAS	21,160
201201001582	REDILAS	21,160
201201001584	REDILAS	21,160
201201001586	REDILAS	21,160
201201001588	REDILAS	21,160
201201001590	REDILAS	21,160
201201001592	REDILAS	21,160
201201001594	REDILAS	18,285
201201001596	REDILAS	18,285
201201001598	REDILAS	18,285
201201001600	REDILAS	18,285
201201001602	REDILAS	20,114



RELACIÓN DE BIENES MUEBLES DE LA COMISIÓN ESTATAL DE INFRAESTRUCTURA

Con el propósito de dar cumplimiento al artículo 23 de la Ley General de Contabilidad Gubernamental (LGCG), en seguida, se presenta la relación de bienes muebles al 31 de diciembre del 2017 que componen el patrimonio del presente organismo.

(Pesos)

Código	Descripción del Bien Mueble	Valor en libros
201201001603	REMOLQUE TIPO PLATAFORMA	131,250
201201001604	REMOLQUE TIPO PLATAFORMA	26,000
201201001624	CASETA PANORAMICA	10,200
201201001625	REMOLQUE TIPO PLATAFORMA	56,724
201201001626	REMOLQUE TIPO PLATAFORMA	46,000
201201001885	CARROCERIA	104,650
201407000155	INSTALACION DE PLATAFORMAS Y REDILAS	37,120
201508000026	REMOLQUE CAPACIDAD 3500 KG	21,460
201508000027	REMOLQUE CAP. 5000 KG	34,800
201201001627	CUATRIMOTO	22,000
201201001628	ACCESORIO PARA MINICARGADOR	88,609
201201001629	ACCESORIO PARA MINICARGADOR	88,609
201201001630	ACCESORIO PARA MINICARGADOR	104,000
201201001631	CALDERA APLICADORA	687,996
201201001632	CARGADOR FRONTAL	120,000
201201001633	CARGADOR FRONTAL	200,000
201201001635	CARGADOR FRONTAL	2,669,846
201201001636	COMPACTADOR NEUMÁTICO	852,794
201201001637	COMPACTADOR NEUMÁTICO	807,263
201201001638	COMPACTADOR PATA DE CABRA	200,000
201201001639	COMPACTADOR PATA DE CABRA	120,000
201201001640	CORTADORA ROTATIVA	94,476
201201001641	EXCAVADORA HIDRÁULICA SOBRE ORUGAS	3,142,296
201201001642	EXCAVADORA HIDRÁULICA SOBRE ORUGAS	3,142,296
201201001644	FRESADORA	201,825
201201001645	MAQUINA RUTEADORA	171,762
201201001646	MARTILLO HIDRAULICO PARA EXCAVADORA	596,239
201201001647	MARTILLO HIDRAULICO PARA RETROEXCAVADORA	140,810
201201001648	MARTILLO HIDRAULICO PARA RETROEXCAVADORA	140,810
201201001649	MARTILLO HIDRAULICO PARA RETROEXCAVADORA	140,810
201201001650	MARTILLO HIDRAULICO PARA RETROEXCAVADORA	140,808
201201001651	MARTILLO HIDRAULICO PARA RETROEXCAVADORA	215,550
201201001652	MINICARGADOR	330,316
201201001653	MINICARGADOR	115,447
201201001654	MINICARGADOR	352,515
201201001655	MINICARGADOR	435,116
201201001656	MINICARGADOR	435,116
201201001657	MINICARGADOR	583,188
201201001659	MOTOCONFORMADORA	150,000
201201001660	MOTOCONFORMADORA	100,000
201201001661	MOTOCONFORMADORA	230,000
201201001662	MOTOCONFORMADORA	200,000
201201001663	MOTOCONFORMADORA	200,000



RELACIÓN DE BIENES MUEBLES DE LA COMISIÓN ESTATAL DE INFRAESTRUCTURA

Con el propósito de dar cumplimiento al artículo 23 de la Ley General de Contabilidad Gubernamental (LGCG), en seguida, se presenta la relación de bienes muebles al 31 de diciembre del 2017 que componen el patrimonio del presente organismo.

(Pesos)

Código	Descripción del Bien Mueble	Valor en libros
201201001665	MOTOCONFORMADORA	200,000
201201001666	MOTOCONFORMADORA	180,000
201201001667	MOTOCONFORMADORA	250,000
201201001668	MOTOCONFORMADORA	12,000
201201001670	MOTOCONFORMADORA	200,000
201201001671	MOTOCONFORMADORA	1,807,369
201201001672	MOTOCONFORMADORA	2,053,026
201201001673	MOTOCONFORMADORA	2,053,026
201201001674	MOTOCONFORMADORA	2,053,026
201201001675	MOTOCONFORMADORA	2,053,026
201201001676	MOTOCONFORMADORA	2,155,675
201201001677	PERFORADORA DE POZOS	350,000
201201001679	RETROEXCAVADORA	150,000
201201001680	RETROEXCAVADORA	717,255
201201001681	RETROEXCAVADORA	796,992
201201001682	RETROEXCAVADORA	796,992
201201001683	RETROEXCAVADORA	796,992
201201001684	RETROEXCAVADORA	796,992
201201001685	RETROEXCAVADORA	885,476
201201001686	RETROEXCAVADORA	885,476
201201001687	RETROEXCAVADORA	885,476
201201001688	RETROEXCAVADORA	882,180
201201001689	RETROEXCAVADORA	882,180
201201001690	REVOLVEDORA DE CONCRETO	12,700
201201001691	REVOLVEDORA DE CONCRETO	14,720
201201001692	COMPACTADOR DOBLE RODILLO	593,042
201201001693	COMPACTADOR DOBLE RODILLO	593,042
201201001694	RODILLO COMPACTADOR PARA MINICARGADOR	168,011
201201001695	RODILLO COMPACTADOR PARA MINICARGADOR	168,011
201201001696	RODILLO COMPACTADOR PARA MINICARGADOR	168,011
201201001697	RODILLO DOBLE VIBRATORIO	1,051,859
201201001698	RODILLO DOBLE VIBRATORIO	1,051,859
201201001699	RODILLO VIBRATORIO	150,000
201201001700	RODILLO VIBRATORIO	200,000
201201001701	RODILLO VIBRATORIO	178,087
201201001702	RODILLO VIBRATORIO	178,087
201201001704	TRACTOR SOBRE ORUGAS	150,000
201201001706	TRACTOR SOBRE ORUGAS	350,000
201201001708	TRACTOR SOBRE ORUGAS	150,000
201201001709	TRACTOR SOBRE ORUGAS	250,000
201201001711	TRACTOR SOBRE ORUGAS	280,000
201201001713	TRACTOR SOBRE ORUGAS	200,000
201201001714	TRACTOR SOBRE ORUGAS	50,000



RELACIÓN DE BIENES MUEBLES DE LA COMISIÓN ESTATAL DE INFRAESTRUCTURA

Con el propósito de dar cumplimiento al artículo 23 de la Ley General de Contabilidad Gubernamental (LGCG), en seguida, se presenta la relación de bienes muebles al 31 de diciembre del 2017 que componen el patrimonio del presente organismo.

(Pesos)

Código	Descripción del Bien Mueble	Valor en libros
201201001715	TRACTOR SOBRE ORUGAS	6,513,922
201201001716	TRACTOR SOBRE ORUGAS	3,472,402
201201001717	TRAXCAVO SOBRE ORUGAS	200,000
201201001718	TRAXCAVO SOBRE ORUGAS	250,000
201201001720	VIBROCOMPACTADOR	1,153,620
201606000001	CARGADOR FRONTAL	4,524,000
201607000003	RETROEXCAVADORA	1,580,955
201607000004	RETROEXCAVADORA	1,580,955
201607000005	MINICARGADOR SOBRE NEUMÁTICOS	895,825
201607000006	MINICARGADOR SOBRE NEUMÁTICOS	895,825
201607000007	TRACTOR SOBRE ORUGAS	7,155,868
201607000008	TRACTOR SOBRE ORUGAS	7,155,868
201607000009	CARGADOR FRONTAL	4,524,000
201607000021	RETROEXCAVADORA	1,580,955
201607000051	MOTONIVELADORA	4,308,342
201607000052	MOTONIVELADORA	4,308,342
201607000061	MOTONIVELADORA	4,308,342
201608000070	EXCAVADORA HIDRÁULICA SOBRE ORUGAS	5,916,000
201608000071	EXCAVADORA HIDRÁULICA SOBRE ORUGAS	5,916,000
201608000076	BARREDORA	1,435,144
201608000077	BARREDORA	1,594,879
201608000082	VIBROCOMPACTADOR	2,407,000
201608000083	VIBROCOMPACTADOR	2,407,000
201609000103	DRAGA PARA LIMPIEZA DE CANALES	4,292,000
201609000104	DRAGA PARA LIMPIEZA DE CANALES	4,292,000
201609000145	EXTENDEDORA DE ASFALTO SOBRE ORUGA	7,464,600
201609000149	COMPACTADOR NEUMÁTICO	2,553,160
201609000150	COMPACTADOR NEUMÁTICO	2,553,160
201610000153	PETROLIZADORA	2,367,307
201610000172	ESPACIADOR DE SELLO SINCRONIZADO CON CHASIS	4,396,603
201610000173	ESPACIADOR DE SELLO SINCRONIZADO CON CHASIS	4,396,603
201705000011	RETROEXCAVADORA	1,740,000
201705000012	MARTILLO HIDRAULICO PARA RETROEXCAVADORA	232,000
6641001	CONMUTADOR PANASONIC	81,107
201201001737	CORREO DE VOZ	11,512
201201001745	RADIO PORTATIL	3,260
201201001746	RADIO PORTATIL	3,820
201201001749	RADIO PORTATIL	3,820
201201001750	RADIO PORTATIL	3,906
201201001759	RADIO PORTATIL	3,120
201201001760	RADIO PORTATIL	3,120
201201001761	RADIO PORTATIL	3,120
201201001766	RADIO PORTATIL	3,300



RELACIÓN DE BIENES MUEBLES DE LA COMISIÓN ESTATAL DE INFRAESTRUCTURA

Con el propósito de dar cumplimiento al artículo 23 de la Ley General de Contabilidad Gubernamental (LGCG), en seguida, se presenta la relación de bienes muebles al 31 de diciembre del 2017 que componen el patrimonio del presente organismo.

(Pesos)

Código	Descripción del Bien Mueble	Valor en libros
201201001771	RADIO PORTATIL	3,306
201609000120	EQUIPO GPS MODELO ST300R	4,413
201609000121	EQUIPO GPS MODELO ST300R	4,413
201609000122	EQUIPO GPS MODELO ST300R	4,413
201609000123	EQUIPO GPS MODELO ST300R	4,413
201609000124	EQUIPO GPS MODELO ST300R	4,413
201609000125	EQUIPO GPS MODELO ST300R	4,413
201609000126	EQUIPO GPS MODELO ST300R	4,413
201609000127	EQUIPO GPS MODELO ST300R	4,413
201609000129	EQUIPO GPS MODELO ST300R	4,413
201609000130	EQUIPO GPS MODELO ST300R	4,413
201609000131	EQUIPO GPS MODELO ST300R	4,413
201609000132	EQUIPO GPS MODELO ST300R	4,413
201609000133	EQUIPO GPS MODELO ST300R	4,413
201609000134	EQUIPO GPS MODELO ST300R	4,413
201609000136	EQUIPO GPS MODELO ST300R	4,413
201609000137	EQUIPO GPS MODELO ST300R	4,413
201609000138	EQUIPO GPS MODELO ST300R	4,413
201609000139	EQUIPO GPS MODELO ST300R	4,413
201609000140	EQUIPO GPS MODELO ST300R	4,413
201609000141	EQUIPO GPS MODELO ST300R	4,413
201609000142	EQUIPO GPS MODELO ST300R	4,413
201609000143	EQUIPO GPS MODELO ST300R	4,413
201609000144	EQUIPO GPS MODELO ST300R	4,413
201609000154	EQUIPO GPS MODELO ST300R	4,413
201610000163	EQUIPO GPS MODELO ST300R	4,413
201611000182	EQUIPO GPS MODELO ST300R	4,413
201611000183	EQUIPO GPS MODELO ST300R	4,413
201611000184	EQUIPO GPS MODELO ST300R	4,413
201611000185	EQUIPO GPS MODELO ST300R	4,413
201611000186	EQUIPO GPS MODELO ST300R	4,413
201611000187	EQUIPO GPS MODELO ST300R	4,413
201611000188	EQUIPO GPS MODELO ST300R	4,413
201611000189	EQUIPO GPS MODELO ST300R	4,413
201611000190	EQUIPO GPS MODELO ST300R	4,413
201611000256	EQUIPO GPS	5,220
201612000272	EQUIPO GPS MODELO ST300R	4,413
201705000010	EQUIPO GPS MODELO ST300R	5,517
201706000021	EQUIPO GPS MODELO ST300R	5,517
201706000022	EQUIPO GPS MODELO ST300R	5,517
201706000023	EQUIPO GPS MODELO ST300R	5,517
201706000024	EQUIPO GPS MODELO ST300R	5,517
201706000025	EQUIPO GPS MODELO ST300R	5,517

Qe



RELACIÓN DE BIENES MUEBLES DE LA COMISIÓN ESTATAL DE INFRAESTRUCTURA

Con el propósito de dar cumplimiento al artículo 23 de la Ley General de Contabilidad Gubernamental (LGCG), en seguida, se presenta la relación de bienes muebles al 31 de diciembre del 2017 que componen el patrimonio del presente organismo.

(Pesos)

Código	Descripción del Bien Mueble	Valor en libros
201706000026	EQUIPO GPS MODELO ST300R	5,517
201706000027	EQUIPO GPS MODELO ST300R	5,517
201706000028	EQUIPO GPS MODELO ST300R	5,517
201706000029	EQUIPO GPS MODELO ST300R	5,517
201706000030	EQUIPO GPS MODELO ST300R	5,517
201706000031	EQUIPO GPS MODELO ST300R	5,517
201708000077	APPLE IPHONE 7 128 BLACK REPLACEMENT	6,184
201407000124	NO-BREAK DIESEL	8,404
201507000023	NO BREAK APC BACK UPS	4,165
201507000024	NO BREAK APC BACK UPS	4,059
201608000094	NO BREAK APC BACK UPS	14,888
201608000095	NO BREAK APC BACK UPS	14,888
201611000260	GENERADOR ELECTRICO	11,098
201706000038	NO BREAK APC BACK UPS	4,877
201706000039	NO BREAK APC BACK UPS	4,877
201706000040	NO BREAK APC BACK UPS	4,877
201706000041	NO BREAK APC BACK UPS	4,877
201201001789	ASPERSORA	6,562
201201001790	ASPERSORA	6,562
201201001791	ASPERSORA	6,562
201201001792	ASPERSORA	7,858
201201001793	ASPERSORA	30,275
201201001802	CORTADORA	15,008
201201001819	DESMONTADOR	6,038
201201001820	DESMONTADOR	13,340
201201001821	EQUIPO DE CORTE SMITHS	7,108
201201001822	EQUIPO LIMPIADOR DE INYECTORES	4,025
201201001824	FLECHA LUMINOZA	45,441
201201001825	FLECHA LUMINOZA	45,441
201201001829	MANOMETRO	27,782
201201001830	MAQUINA DE SOLDAR	25,884
201201001832	MOTOSIERRA	7,499
201201001833	MOTOSIERRA	3,322
201201001834	MOTOSIERRA	3,322
201201001837	MOTOSIERRA	5,073
201201001838	MOTOSIERRA	5,073
201201001840	PINTA RAYA MANUAL	70,734
201201001843	PISTOLA HILTI	26,889
201201001844	PISTOLA HILTI	26,889
201201001845	PISTOLA HILTI	26,889
201201001848	PLUMA HIDRAULICA	12,462
201201001850	SCANER	30,153
201201001851	SCANER	17,825



RELACIÓN DE BIENES MUEBLES DE LA COMISIÓN ESTATAL DE INFRAESTRUCTURA

Con el propósito de dar cumplimiento al artículo 23 de la Ley General de Contabilidad Gubernamental (LGCG), en seguida, se presenta la relación de bienes muebles al 31 de diciembre del 2017 que componen el patrimonio del presente organismo.

(Pesos)

Código	Descripción del Bien Mueble	Valor en libros
201201001854	TANQUE CHETA AH	4,071
201202000015	ROTOMARTILLO INDUSTRIAL 1/2" DE 18 VOLTS	3,185
201202000017	MOTOSIERRA OLEO-MAQ 51 CM 20" MOD. 952	8,027
201212000029	DESBROZADORA HUSQ VARNA	103,820
201305000045	DESBROZADORA HUSQ VARNA	17,162
201305000046	DESBROZADORA HUSQ VARNA	17,162
201305000052	DESBROZADORA HUSQ VARNA	17,162
201305000054	DESBROZADORA HUSQ VARNA	17,162
201312000089	BAILARINA PARA COMPACTAR	36,800
201408000128	DESBROZADORA HUSQ VARNA	20,013
201408000132	DESBROZADORA HUSQ VARNA	20,013
201408000133	DESBROZADORA HUSQ VARNA	20,013
201409000136	COMPACTADOR MANUAL A GASOLINA	48,365
201409000137	COMPACTADOR MANUAL A GASOLINA	48,365
201409000138	PLANTA GENERADORA DE ENERGIA ELECTRICA	54,810
201507000017	DESBROZADORA HUSQ VARNA	22,212
201607000011	RODILLO MANUAL PARA COMPACTAR BACHEOS	94,308
201607000012	RODILLO MANUAL PARA COMPACTAR BACHEOS	94,308
201607000013	RODILLO MANUAL PARA COMPACTAR BACHEOS	94,308
201607000014	RODILLO MANUAL PARA COMPACTAR BACHEOS	94,308
201607000015	RODILLO MANUAL PARA COMPACTAR BACHEOS	94,308
201607000030	HIDROLAVADORA KARCHER	46,400
201607000053	MARTILLO PARA RETROEXCAVADORA	208,800
201607000054	MARTILLO PARA RETROEXCAVADORA	208,800
201607000055	MARTILLO PARA RETROEXCAVADORA	208,800
201608000062	MARTILLO PARA EXCAVADORA	672,800
201608000063	MARTILLO PARA EXCAVADORA	672,800
201609000098	ADITAMIENTO UNIVERSAL	251,474
201609000099	ADITAMIENTO UNIVERSAL	251,474
201612000273	NIVEL GEOSUR UV	8,490
201612000274	JARRA PATRON DE 20 LITROS DE ACERO INOXIDABLE	7,458
201612000282	HIDROLAVADORA KARCHER	46,400
201706000032	DESBROZADORA HUSQ VARNA	21,600
201706000033	DESBROZADORA HUSQ VARNA	21,600
201706000034	DESBROZADORA HUSQ VARNA	21,600
201706000035	DESBROZADORA HUSQ VARNA	21,600
201706000036	DESBROZADORA HUSQ VARNA	21,600
201610000252	AIRE ACONDICIONADO	6,714
201610000253	AIRE ACONDICIONADO	8,350
201710000154	COMPUTADORA WORK STATION	29,648
201710000155	COMPUTADORA WORK STATION	14,452
201710000156	ARCHIVERO 3 CAJONES	3,351
201710000157	ARCHIVERO 3 CAJONES	3,351



RELACIÓN DE BIENES MUEBLES DE LA COMISIÓN ESTATAL DE INFRAESTRUCTURA

Con el propósito de dar cumplimiento al artículo 23 de la Ley General de Contabilidad Gubernamental (LGCG), en seguida, se presenta la relación de bienes muebles al 31 de diciembre del 2017 que componen el patrimonio del presente organismo.

(Pesos)

Código	Descripción del Bien Mueble	Valor en libros
201710000152	MONITOR LCD BENQ	3,055
201710000153	MONITOR LCD BENQ	3,055
201710000151	BARREDORA DE SUCCIÓN DE AIRE	10,600,000
201710000159	APPLE TV, 32 GB	3,299
201710000158	MARCA LG, 16 PIES CÚBICOS, 2 PUERTAS, COLOR SILVER.	9,690
201711000204	C.P.U.	32,884
201711000206	C.P.U.	32,884
201711000207	C.P.U.	32,884
201711000208	C.P.U.	17,306
201711000209	C.P.U.	17,306
201711000210	C.P.U.	17,306
201711000211	C.P.U.	17,306
201711000212	C.P.U.	17,306
201711000213	C.P.U.	17,306
201711000214	C.P.U.	17,306
201711000215	MONITOR	3,055
201711000216	MONITOR	3,055
201711000162	COMPUTADORA PORTATIL	21,460
201711000163	COMPUTADORA PORTATIL	19,244
201711000164	MESA EXTENDIBLE	20,242
201711000161	PARRILLA ELECTRICA	3,080
201711000165	AUTOMOVIL	164,338
201711000166	AUTOMOVIL	164,338
201711000167	AUTOMOVIL	164,338
201711000168	AUTOMOVIL	164,338
201711000169	AUTOMOVIL	164,338
201711000170	AUTOMOVIL	164,338
201711000172	AUTOMOVIL	164,338
201711000173	AUTOMOVIL	164,338
201711000181	AUTOMOVIL	164,338
201711000203	AUTOMOVIL	164,338
201711000175	AUTOMOVIL	164,338
201711000174	AUTOMOVIL	164,338
201711000176	AUTOMOVIL	164,338
201711000177	AUTOMOVIL	164,338
201711000178	AUTOMOVIL	164,338
201711000179	AUTOMOVIL	164,338
201711000180	AUTOMOVIL	164,338
201711000182	CAMIONETA PICK UP	293,598
201711000183	CAMIONETA PICK UP	293,599
201711000184	DESBROZADORA HUSQ VARNA	26,680
201711000185	DESBROZADORA HUSQ VARNA	26,680
201711000186	DESBROZADORA HUSQ VARNA	26,680

Q8



RELACIÓN DE BIENES MUEBLES DE LA COMISIÓN ESTATAL DE INFRAESTRUCTURA

Con el propósito de dar cumplimiento al artículo 23 de la Ley General de Contabilidad Gubernamental (LGCG), en seguida, se presenta la relación de bienes muebles al 31 de diciembre del 2017 que componen el patrimonio del presente organismo.

(Pesos)

Código	Descripción del Bien Mueble	Valor en libros
201711000187	DESBROZADORA HUSQ VARNA	26,680
201711000188	DESBROZADORA HUSQ VARNA	26,680
201711000189	DESBROZADORA HUSQ VARNA	26,680
201711000190	DESBROZADORA HUSQ VARNA	26,680
201711000191	DESBROZADORA HUSQ VARNA	26,680
201711000192	DESBROZADORA HUSQ VARNA	26,680
201711000193	DESBROZADORA HUSQ VARNA	26,680
201711000194	DESBROZADORA HUSQ VARNA	26,680
201711000195	DESBROZADORA HUSQ VARNA	26,680
201711000196	DESBROZADORA HUSQ VARNA	26,680
201711000197	DESBROZADORA HUSQ VARNA	26,680
201711000198	DESBROZADORA HUSQ VARNA	26,680
201711000199	DESBROZADORA HUSQ VARNA	26,680
201711000200	DESBROZADORA HUSQ VARNA	26,680
201711000201	DESBROZADORA HUSQ VARNA	26,680
201711000202	TALADRO DE COLUMNA DE PISO DE 20 1/2 KNRDM-27 DF	20,979
201712000232	MODULO DE TRABAJO	10,254
201712000233	MESA	5,940
201712000236	AUTOMOVIL	164,338
201712000237	CAMIONETA PICK UP	328,914
201712000238	CAMIONETA PICK UP	313,576
201712000239	CAMIONETA PICK UP	328,914
201712000240	CAMIONETA PICK UP	328,914
201712000241	CAMIONETA PICK UP	313,576
201712000242	CAMIONETA PICK UP	313,576
201712000243	CAMIONETA PICK UP	313,576
201712000244	CAMIONETA PICK UP	313,576
201712000245	CAMIONETA PICK UP	313,576
201712000246	CAMIONETA PICK UP	313,576
201712000247	CAMIONETA PICK UP	313,576
201712000248	AUTOMOVIL	164,338
201712000249	CAMIONETA PICK UP	469,092
201712000250	CAMIONETA PICK UP	469,092
201712000253	CAMIONETA 3.5 TONELADAS	545,311
201712000254	CAMIONETA 3.5 TONELADAS	545,311
201712000255	CAMIONETA 3.5 TONELADAS	545,311
201712000256	CAMIONETA 3.5 TONELADAS	545,311
201712000257	CAMIONETA 3.5 TONELADAS	545,311
201712000258	CAMIONETA 3.5 TONELADAS	545,311
201712000259	CAMIONETA 3.5 TONELADAS	545,311
201712000260	CAMIONETA 3.5 TONELADAS	545,311
201712000261	CAMIONETA 3.5 TONELADAS	545,311
201712000262	CAMIONETA 3.5 TONELADAS	545,311



RELACIÓN DE BIENES MUEBLES DE LA COMISIÓN ESTATAL DE INFRAESTRUCTURA

Con el propósito de dar cumplimiento al artículo 23 de la Ley General de Contabilidad Gubernamental (LGCG), en seguida, se presenta la relación de bienes muebles al 31 de diciembre del 2017 que componen el patrimonio del presente organismo.

(Pesos)

Código	Descripción del Bien Mueble	Valor en libros
201712000263	CAMIONETA 3.5 TONELADAS	545,311
201712000264	CAMIONETA 3.5 TONELADAS	545,311
201712000265	AUTOMOVIL	127,000
201712000251	EXTRACTOR DE CORAZONES, MOTOR 20 AMP, RPM BAJA 450, ALTA	59,220
201712000252	EXTRACTOR DE CORAZONES, MOTOR 20 AMP, RPM BAJA 450, ALTA	59,220
201712000217	565 RADIO PORTATIL	5,788
201712000218	565 RADIO PORTATIL	5,788
201712000219	565 RADIO PORTATIL	5,788
201712000220	565 RADIO PORTATIL	5,788
201712000221	565 RADIO PORTATIL	5,788
201712000222	565 RADIO PORTATIL	5,788
201712000223	565 RADIO PORTATIL	5,788
201712000224	565 RADIO PORTATIL	5,788
201712000225	565 RADIO PORTATIL	5,788
201712000226	565 RADIO PORTATIL	5,788
201712000227	565 RADIO PORTATIL	5,788
201712000228	565 RADIO PORTATIL	5,788
201712000229	565 RADIO PORTATIL	5,788
201712000230	565 RADIO PORTATIL	5,788
201712000231	565 RADIO PORTATIL	5,788
201712000234	RECEPTOR DIGITAL	3,299
GRAN TOTAL		240,060,956


L.A.E SHOENSTATT GUADALUPE VERA RANGEL
SUPERVISOR DE CONTROL PATRIMONIAL


C.P. MARÍA ERIKA CORTEZ GONZÁLEZ
JEFA DEL DEPARTAMENTO DE CONTABILIDAD