

Comisión Estatal de Infraestructura de Querétaro
Cumplimiento de Ley de Disciplina Financiera de las Entidades
Federativas y los Municipios
31 de diciembre de 2018 y 2017



Informe de los Auditores Independientes

Al H. Consejo de Administración de la
Comisión Estatal de Infraestructura de Querétaro.

Opinión

Hemos auditado la información financiera a que hace referencia la Ley de Disciplina Financiera de las Entidades Federativas y los Municipios de la Comisión Estatal de Infraestructura de Querétaro (Comisión), que comprenden el estado de situación financiera detallado-LDF; los informes analíticos de la deuda pública y otros pasivos-LDF y de obligaciones diferentes de financiamientos-LDF; el balance presupuestario-LDF; el estado analítico de ingresos detallado -LDF; el estado analítico de ejercicio del presupuesto de egresos en su clasificación por objeto de gasto -LDF, así como sus presentaciones relativas de éste último consistentes en clasificación administrativa -LDF, clasificación funcional -LDF y de servicios personales por categoría -LDF; el informe sobre estudios actuariales-LDF; y la guía de cumplimiento de la Ley de Disciplina Financiera de las Entidades Federativas y los Municipios, correspondientes al ejercicio terminado el 31 de diciembre de 2018.

En nuestra opinión, la información financiera a que hace referencia la Ley de Disciplina Financiera de las Entidades Federativas y los Municipios adjuntos, presentan razonablemente en todos los aspectos materiales, la situación financiera de la Comisión al 31 de diciembre de 2018; en balance presupuestario y el ejercicio del presupuesto de ingresos y de egresos, así como los análisis de deuda y otros pasivos, de obligaciones diferentes de financiamiento y sobre estudios actuariales, correspondientes al ejercicio terminado en esa fecha, de conformidad con las Normas de Información Financiera emitidas por el Consejo Nacional de Armonización Contable aplicables en México (CONAC).

Fundamento de la Opinión

Hemos llevado a cabo nuestra auditoría de conformidad con las Normas Internacionales de Auditoría (NIA). Nuestras responsabilidades de acuerdo con dichas normas se describen más adelante en la sección "Responsabilidades de los Auditores en relación con la Auditoría de la Información Financiera a que hace referencia la Ley de Disciplina Financiera de las Entidades Federativas y los Municipios" de este informe. Somos independientes de la Comisión de conformidad con el Código de Ética Profesional del Instituto Mexicano de Contadores Públicos A.C., junto con los requerimientos de ética que son aplicables a nuestras auditorías de estados financieros en México, y hemos cumplido con las demás responsabilidades éticas de conformidad con esos requerimientos y dicho Código. Consideramos que la evidencia de auditoría que hemos obtenido proporciona una base suficiente y adecuada para sustentar nuestra opinión.



Otros asuntos

Las normas contables y lineamientos para la generación de información financiera a que hace referencia la Ley de Disciplina Financiera de las Entidades Federativas y los Municipios emitidos por el Consejo Nacional de Armonización Contable (CONAC), requieren que el estado analítico de ingresos muestre los momentos contables de estimado, ampliaciones y reducciones, modificado, devengado y recaudado y que el estado del ejercicio del presupuesto de egresos muestre los momentos contables de aprobado, ampliaciones y reducciones, modificado, devengado y pagado. Las cifras de estos momentos contables constituyen información presupuestal, que solamente hemos cotejado con los presupuestos de ingresos y egresos aprobados y publicados en el Periódico Oficial “La Sombra de Arteaga” del Estado de Querétaro el 19 de diciembre de 2017. Asimismo, verificamos las modificaciones al presupuesto con autorizaciones oficiales en poder de la Administración.

Las Normas de Información Financiera emitidas por el CONAC requieren, asimismo, la preparación de estados financieros contables y presupuestarios, los cuales han sido presentados por separado por parte de la Administración de la Comisión Estatal de Infraestructura de Querétaro con fecha 24 de enero de 2019.

Responsabilidades de la Administración de la Comisión Estatal de Infraestructura de Querétaro y de los responsables del Gobierno de la Comisión en relación con la Información Financiera a que hace referencia la Ley de Disciplina Financiera de las Entidades Federativas y los Municipios

La Administración de la Comisión Estatal de Infraestructura de Querétaro es responsable de la preparación y presentación de la Información Financiera a que hace referencia la Ley de Disciplina Financiera de las Entidades Federativas y los Municipios, de conformidad con las Normas de Información Financiera emitidas por el CONAC, y del control interno que consideró necesario para permitir la preparación de la información financiera libre de errores materiales, ya sea por peculado o error.

Al preparar la Información Financiera a que hace referencia la Ley de Disciplina Financiera de las Entidades Federativas y los Municipios, la Administración de la Comisión Estatal de Infraestructura de Querétaro es responsable de evaluar la capacidad de la Comisión para mantenerse en existencia permanente; revelando, en su caso, las cuestiones relativas a su establecimiento por tiempo indefinido y utilizando la base contable de existencia permanente, a menos que por disposición legal se especifique lo contrario.

Los responsables del gobierno de la Comisión son responsables de la supervisión del proceso de reporte financiero de la Comisión.



Responsabilidades de los auditores en relación con la Auditoría de la Información Financiera a que hace referencia la Ley de Disciplina Financiera de las Entidades Federativas y los Municipios

Nuestros objetivos son obtener una seguridad razonable de que la información financiera a que hace referencia la Ley de Disciplina Financiera de las Entidades Federativas y los Municipios en su conjunto está libre de errores materiales, ya sea por peculado o error, y emitir un informe de auditoría que contenga nuestra opinión. Seguridad razonable es un alto nivel de seguridad, pero no garantiza que una auditoría realizada de conformidad con las NIA siempre detecte un error material, cuando éste exista. Los errores pueden deberse a peculado o error y se consideran materiales si, individualmente o de forma agregada, puede preverse razonablemente que influirán en las decisiones económicas que los usuarios toman basándose en los estados financieros contables, presupuestarios e información financiera a que hace referencia la Ley de Disciplina Financiera de las Entidades Federativas y los Municipios.

Durante la realización de una auditoría de conformidad con las NIA, aplicamos nuestro juicio profesional y mantenemos una actitud de escepticismo profesional. También:

- Identificamos y evaluamos los riesgos de error material en la información financiera a que hace referencia la Ley de Disciplina Financiera de las Entidades Federativas y los Municipios, ya sea por peculado o error, diseñamos y aplicamos procedimientos de auditoría para responder a dichos riesgos, y obtenemos evidencia de auditoría suficiente y adecuada para sustentar nuestra opinión. El riesgo de no detectar un error material derivado de un peculado es más elevado que uno que resulte de un error no intencional, ya que el peculado puede implicar colusión, falsificación, omisiones deliberadas, manifestaciones intencionalmente erróneas o la elusión de los controles internos.
- Obtenemos un entendimiento del control interno relevante para la auditoría, con el fin de diseñar procedimientos de auditoría que sean adecuados en función de las circunstancias, y no con la finalidad de expresar una opinión sobre la efectividad del control interno de la Comisión.
- Evaluamos si las políticas contables aplicadas son adecuadas y la razonabilidad de las estimaciones contables y de las revelaciones relativas presentadas por la Administración de la Comisión.
- Evaluamos si es adecuado que la Administración de la Comisión utilice la presunción de existencia permanente para preparar la información financiera a que hace referencia la Ley de Disciplina Financiera de las Entidades Federativas y los Municipios, y si, basados en la evidencia de auditoría obtenida, existe incertidumbre material con base en hechos o condiciones que puedan generar dudas significativas sobre la capacidad de la Comisión para continuar con la presunción de existencia permanente. Si concluimos que existe una incertidumbre material, se requiere que llamemos la atención en nuestro informe de auditoría sobre la correspondiente información revelada en la información financiera a que hace referencia la Ley de Disciplina Financiera de las Entidades Federativas y los Municipios o, si dichas revelaciones son inadecuadas, que expresemos una opinión modificada. Nuestras conclusiones se basan en la evidencia de auditoría obtenida hasta la fecha de nuestro informe de auditoría. Sin embargo, hechos o condiciones futuros pueden ser causa de que la Comisión deje de establecerse por tiempo indefinido.



- Evaluamos en su conjunto, la presentación, la estructura y el contenido de la información financiera a que hace referencia la Ley de Disciplina Financiera de las Entidades Federativas y los Municipios, y la información financiera a que hace referencia la Ley de Disciplina Financiera de las Entidades Federativas y los Municipios presentan razonablemente las transacciones y hechos subyacentes.

Comunicamos a los responsables del gobierno de la Comisión, entre otras cuestiones, el alcance y el momento de realización de la auditoría y los hallazgos significativos de la auditoría, así como, cualquier deficiencia significativa de control interno que identificamos en el transcurso de nuestra auditoría.

PricewaterhouseCoopers, S.C.

A handwritten signature in black ink, appearing to be "José Ruiz Orduña", written over the printed name.

C.P.C. J. José Ruiz Orduña
Socio de Auditoría
Querétaro, Qro., 24 de enero de 2019

Comisión Estatal de Infraestructura de Querétaro

Índice

31 de diciembre de 2018 y 2017

Contenido

Dictamen de los Auditores Independientes sobre el cumplimiento de Ley de Disciplina Financiera de las Entidades Federativas y los Municipios

Estado de Situación Financiera Detallado -LDF

Informe Analítico de la Deuda y Otros Pasivos - LDF

Informe Analítico de Obligaciones Diferentes de Financiamientos -LDF

Balance Presupuestario -LDF

Estado Analítico de Ingresos Detallado - LDF

Estado Analítico del Ejercicio del Presupuesto de Egresos Detallado (Clasificación por Objeto de Gasto) - LDF

Estado Analítico del Ejercicio del Presupuesto de Egresos Detallado (Clasificación Administrativa) - LDF

Estado Analítico del Ejercicio del Presupuesto de Egresos Detallado (Clasificación Funcional) - LDF

Estado Analítico del Ejercicio del Presupuesto de Egresos Detallado (Clasificación de servicios personales por categoría) - LDF

Informe sobre estudios actuariales - LDF

Guía de cumplimiento de la Ley de Disciplina Financiera de las Entidades

Federativas y Municipios - LDF

COMISIÓN ESTATAL DE INFRAESTRUCTURA DE QUERÉTARO
 Estado de Situación Financiera Detallado - LDF
 Al 31 de diciembre de 2017 y al 31 de diciembre de 2018
 (Pesos)


Concepto (c)	2018 (d)	31 de diciembre 2017 (e)	Concepto (c)	2018 (d)	31 de diciembre 2017 (e)
ACTIVO			PASIVO		
Activo Circulante			Activo Circulante		
a. Efectivo y Equivalentes (a=a1+a2+a3+a4+a5+a6+a7)	54,435,145.77	60,853,632.48	a. Cuentas por Pagar a Corto Plazo (a=a1+a2+a3+a4+a5+a6+a7+a8+a9)	8,874,380.98	12,227,993.41
a1) Efectivo	0.00	0.00	a1) Servicios Personales por Pagar a Corto Plazo	0.00	0.00
a2) Bancos/Tesorería	54,435,145.77	49,461,759.60	a2) Proveedores por Pagar a Corto Plazo	2,545,370.18	34,765.93
a3) Bancos/Dependencias y Otros	0.00	0.00	a3) Contratistas por Obras Públicas por Pagar a Corto Plazo	5.34	0.00
a4) Inversiones Temporales (Hasta 3 meses)	0.00	11,391,892.88	a4) Participaciones y Aportaciones por Pagar a Corto Plazo	0.00	0.00
a5) Fondos con Afectación Específica	0.00	0.00	a5) Transferencias Otorgadas por Pagar a Corto Plazo	0.00	0.00
a6) Depósitos de Fondos de Terceros en Garantía y/o Administración	0.00	0.00	a6) Intereses, Comisiones y Otros Gastos de la Deuda Pública por Pagar a Corto Plazo	0.00	0.00
a7) Otros Efectivos y Equivalentes	0.00	0.00	a7) Retenciones y Contribuciones por Pagar a Corto Plazo	6,002,246.99	12,026,978.21
b. Derechos a Recibir Efectivo o Equivalentes (b=b1+b2+b3+b4+b5+b6+b7)	7,792.75	5,289.58	a8) Devoluciones de la Ley de Ingresos por Pagar a Corto Plazo	0.00	0.00
b1) Inversiones Financieras de Corto Plazo	0.00	0.00	a9) Otras Cuentas por Pagar a Corto Plazo	326,758.47	166,249.27
b2) Cuentas por Cobrar a Corto Plazo	0.75	0.00	b. Documentos por Pagar a Corto Plazo (b=b1+b2+b3)	0.00	0.00
b3) Deudores Diversos por Cobrar a Corto Plazo	7,792.00	5,289.58	b1) Documentos Comerciales por Pagar a Corto Plazo	0.00	0.00
b4) Ingresos por Recuperar a Corto Plazo	0.00	0.00	b2) Documentos con Contratistas por Obras Públicas por Pagar a Corto Plazo	0.00	0.00
b5) Deudores por Anticipos de la Tesorería a Corto Plazo	0.00	0.00	b3) Otros Documentos por Pagar a Corto Plazo	0.00	0.00
b6) Préstamos Otorgados a Corto Plazo	0.00	0.00	c. Porción a Corto Plazo de la Deuda Pública a Largo Plazo (c=c1+c2)	0.00	0.00
b7) Otros Derechos a Recibir Efectivo o Equivalentes a Corto Plazo	0.00	0.00	c1) Porción a Corto Plazo de la Deuda Pública	0.00	0.00
c. Derechos a Recibir Bienes o Servicios (c=c1+c2+c3+c4+c5)	177,793,566.89	288,386,666.36	c2) Porción a Corto Plazo de Arrendamiento Financiero	0.00	0.00
c1) Anticipo a Proveedores por Adquisición de Bienes y Prestación de Servicios a Corto Plazo	0.00	0.00	d. Títulos y Valores a Corto Plazo	0.00	0.00
c2) Anticipo a Proveedores por Adquisición de Bienes Inmuebles y Muebles a Corto Plazo	0.00	0.00	e. Pasivos Diferidos a Corto Plazo (e=e1+e2+e3)	0.00	0.00
c3) Anticipo a Proveedores por Adquisición de Bienes Intangibles a Corto Plazo	0.00	0.00	e1) Ingresos Cobrados por Adelantado a Corto Plazo	0.00	0.00
c4) Anticipo a Contratistas por Obras Públicas a Corto Plazo	177,793,566.89	288,386,666.36	e2) Intereses Cobrados por Adelantado a Corto Plazo	0.00	0.00
c5) Otros Derechos a Recibir Bienes o Servicios a Corto Plazo	0.00	0.00	e3) Otros Pasivos Diferidos a Corto Plazo	0.00	0.00
d. Inventarios (d=d1+d2+d3+d4+d5)	0.00	0.00	f. Fondos y Bienes de Terceros en Garantía y/o Administración a Corto Plazo (f=f1+f2+f3+f4+f5+f6)	8,609,700.07	4,935,200.00
d1) Inventario de Mercancías para Venta	0.00	0.00	f1) Fondos en Garantía a Corto Plazo	8,609,700.07	4,935,200.00
d2) Inventario de Mercancías Terminadas	0.00	0.00	f2) Fondos en Administración a Corto Plazo	0.00	0.00
d3) Inventario de Mercancías en Proceso de Elaboración	0.00	0.00	f3) Fondos Contingentes a Corto Plazo	0.00	0.00
d4) Inventario de Materias Primas, Materiales y Suministros para Producción	0.00	0.00	f4) Fondos de Fideicomisos, Mandatos y Contratos Análogos a Corto Plazo	0.00	0.00
d5) Bienes en Tránsito	0.00	0.00	f5) Otros Fondos de Terceros en Garantía y/o Administración a Corto Plazo	0.00	0.00
e. Almacenes	10,804,257.52	13,530,943.83	f6) Valores y Bienes en Garantía a Corto Plazo	0.00	0.00
f. Estimación por Pérdida o Deterioro de Activos Circulantes (f=f1+f2)	0.00	0.00	g. Provisiones a Corto Plazo (g=g1+g2+g3)	0.00	0.00
f1) Estimaciones para Cuentas Incobrables por Derechos a Recibir Efectivo o Equivalentes	0.00	0.00	g1) Provision para Demandas y Juicios a Corto Plazo	0.00	0.00
f2) Estimación por Deterioro de Inventarios	0.00	0.00	g2) Provision para Contingencias a Corto Plazo	0.00	0.00
g. Otros Activos Circulantes (g=g1+g2+g3+g4)	0.00	0.00	g3) Otras Provisiones a Corto Plazo	0.00	0.00
g1) Valores en Garantía	0.00	0.00	h. Otros Pasivos a Corto Plazo (h=h1+h2+h3)	0.00	0.00
g2) Bienes en Garantía (excluye depósitos de fondos)	0.00	0.00	h1) Ingresos por Clasificar	0.00	0.00
g3) Bienes Derivados de Embargos, Decomisos, Aseguramientos y Dación en Pago	0.00	0.00	h2) Recaudación por Participar	0.00	0.00
g4) Adquisición con Fondos de Terceros	0.00	0.00	h3) Otros Pasivos Circulantes	0.00	0.00


COMISIÓN ESTATAL DE INFRAESTRUCTURA DE QUERÉTARO

Estado de Situación Financiera Detallado - LDF
Al 31 de diciembre de 2017 y al 31 de diciembre de 2018
(Pesos)

Concepto (c)	2018 (d)	31 de diciembre 2017 (e)	Concepto (c)	2018 (d)	31 de diciembre 2017 (e)
Activo			Pasivo		
I. Total de Activos Circulantes (IA = a + b + c + d + e + f + g)	243,040,762.93	362,776,532.25	IIA. Total de Pasivos Circulantes (IIA = a + b + c + d + e + f + g + h)	17,484,081.05	17,163,193.41
Activo No Circulante			Pasivo No Circulante		
a. Inversiones Financieras a Largo Plazo	0.00	0.00	a. Cuentas por Pagar a Largo Plazo	0.00	0.00
b. Derechos a Recibir Efectivo o Equivalentes a Largo Plazo	0.00	0.00	b. Documentos por Pagar a Largo Plazo	0.00	0.00
c. Bienes Inmuebles, Infraestructura y Construcciones en Proceso	2,396,190,662.39	1,784,658,046.60	c. Deuda Pública a Largo Plazo	0.00	0.00
d. Bienes Muebles	243,991,894.30	240,060,956.09	d. Pasivos Diferidos a Largo Plazo	0.00	0.00
e. Activos Intangibles	1,701,165.94	1,447,456.01	e. Fondos y Bienes de Terceros en Garantía y/o en Administración a Largo Plazo	0.00	0.00
f. Depreciación, Deterioro y Amortización Acumulada de Bienes	-42,165,113.93	-21,784,502.51	f. Provisiones a Largo Plazo	0.00	0.00
g. Activos Diferidos	0.00	12,000.00			
h. Estimación por Pérdida o Deterioro de Activos no Circulantes	0.00	0.00	IIIB. Total de Pasivos No Circulantes (IIIB = a + b + c + d + e + f)	0.00	0.00
i. Otros Activos no Circulantes	0.00	0.00			
II. Total de Activos No Circulantes (II = IA + IB)	2,599,718,608.70	2,004,393,554.19	II. Total del Pasivo (II = IIA + IIIB)	17,484,081.05	17,163,193.41
I. Total del Activo (I = IA + IB)	2,842,759,371.63	2,367,170,086.44	HACIENDA PÚBLICA/PATRIMONIO		
			IIIA. Hacienda Pública/Patrimonio Contribuido (IIIA = a + b + c)	204,188,925.99	195,737,986.59
			a. Aportaciones	0.00	0.00
			b. Donaciones de Capital	112,000,000.00	112,000,000.00
			c. Actualización de la Hacienda Pública/Patrimonio	92,188,925.99	83,737,986.59
			IIIB. Hacienda Pública/Patrimonio Generado (IIIB = a + b + c + d + e)	2,621,086,364.59	2,154,268,506.44
			a. Resultados del Ejercicio (Ahorro/ Desahorro)	1,475,006,194.05	1,146,203,242.82
			b. Resultados de Ejercicios Anteriores	1,146,017,185.54	1,008,002,678.62
			c. Revaluos	62,985.00	62,985.00
			d. Reservas	0.00	0.00
			e. Rectificaciones de Resultados de Ejercicios Anteriores	0.00	0.00
			IIIC. Exceso o Insuficiencia en la Actualización de la Hacienda Pública/Patrimonio (IIIC = a + b)	0.00	0.00
			a. Resultado por Posición Monetaria	0.00	0.00
			b. Resultado por Tenencia de Activos no Monetarios	0.00	0.00
			III. Total Hacienda Pública/Patrimonio (III = IIIA + IIIB + IIIC)	2,825,275,290.58	2,350,006,893.03
			IV. Total del Pasivo y Hacienda Pública/Patrimonio (IV = II + III)	2,842,759,371.63	2,367,170,086.44

Bajo protesta de decir verdad declaramos que los Estados Financieros y sus Notas son razonablemente correctos y responsabilidad del emisor


ARO FERNANDO G. BONZÁLEZ SALINAS
COORDINADOR GENERAL


L.A.I. MARÍA ELSA RODRÍGUEZ MORENO
DIRECTORA ADMINISTRATIVA

COMISIÓN ESTATAL DE INFRAESTRUCTURA DE QUERÉTARO


Informe Analítico de la Deuda y Otros Pasivos - LDF
Del 1 de enero al 31 de diciembre de 2018
(Pesos)


Denominación de la Deuda Pública y Otros Pasivos (c)	Saldo al 31 de diciembre de 2017 (d)	Disposiciones del Periodo (e)	Amortizaciones del Periodo (f)	Revaluaciones, Reclasificaciones y Otros Ajustes (g)	Saldo Final del Periodo (h) h=d+e-f+g	Pago de intereses del Periodo (i)	Pago de Comisiones y demás costos asociados durante el Periodo (j)
1. Deuda Pública (1=A+B)							
A. Corto Plazo (A=a1+a2+a3)	0	0	0	0	0	0	0
a1) Instituciones de Crédito	0	0	0	0	0	0	0
a2) Títulos y Valores	0	0	0	0	0	0	0
a3) Arrendamientos Financieros	0	0	0	0	0	0	0
B. Largo Plazo (B=b1+b2+b3)	0	0	0	0	0	0	0
b1) Instituciones de Crédito	0	0	0	0	0	0	0
b2) Títulos y Valores	0	0	0	0	0	0	0
b3) Arrendamientos Financieros	0	0	0	0	0	0	0
2. Otros Pasivos	17,163,193.79	0.00	0.00	0.00	17,484,081.05	0	0
3. Total de la Deuda Pública y Otros Pasivos (3=1+2)	17,163,193.79	0.00	0.00	0.00	17,484,081.05	0	0
4. Deuda Contingente 1 (informativo)							
A. Deuda Contingente 1	0	0	0	0	0	0	0
B. Deuda Contingente 2	0	0	0	0	0	0	0
C. Deuda Contingente XX	0	0	0	0	0	0	0
5. Valor de Instrumentos Bono Cupón Cero 2 (Informativo)							
A. Instrumento Bono Cupón Cero 1	0	0	0	0	0	0	0
B. Instrumento Bono Cupón Cero 2	0	0	0	0	0	0	0
C. Instrumento Bono Cupón Cero XX	0	0	0	0	0	0	0

1 Se refiere a cualquier financiamiento sin fuente o garantía de pago definida, que sea asumida de manera solidaria o subsidiaria por las Entidades Federativas con sus Municipios, organismos descentralizados y empresas de participación estatal mayoritaria y fideicomisos.
2 Se refiere al valor del Bono Cupón Cero que respalda el pago de los créditos asociados al mismo (Activo).

Obligaciones a Corto Plazo (k)	Monto Contratado (l)	Plazo Pactado (m)	Tasa de Interés (n)	Comisiones y Costos Relacionados (o)	Tasa Efectiva (p)
6. Obligaciones a Corto Plazo (Informativo)	0	0	0	0	0
A. Crédito 1	0	0	0	0	0
A. Crédito 2	0	0	0	0	0
A. Crédito XX	0	0	0	0	0

Bajo protesta de decir verdad declaramos que los Estados Financieros y sus Notas son razonablemente correctos y responsabilidad del emisor


ARCADIO FERNANDO G. GONZÁLEZ SALINAS
COORDINADOR GENERAL


L.A.I. MARÍA ELSA RODRÍGUEZ MORENO
DIRECTORA ADMINISTRATIVA

COMISIÓN ESTATAL DE INFRAESTRUCTURA DE QUERÉTARO
Informe analítico de Obligaciones Diferentes de Financiamientos - LDF
Del 1 de enero al 31 de diciembre de 2018
(Pesos)

Denominación de las Obligaciones Diferentes de Financiamiento (c)	Fecha del Contrato (d)	Fecha de inicio de operación del proyecto (e)	Fecha de vencimiento (f)	Monto de la inversión pactado (g)	Plazo pactado (h)	Monto promedio mensual del pago de la contraprestación (i)	Monto promedio mensual del pago de la contraprestación correspondiente al pago de inversión (j)	Monto pagado de la inversión al 31 de diciembre de 2017 (K)	Monto pagado de la inversión al 31 de diciembre de 2018 (l)	Saldo pendiente por pagar de la inversión al 31 de diciembre de 2018 (m - g - l)
A. Asociaciones Público Privadas (APP's)										
(A=a+b+c+d)										
a) APP 1										
b) APP 2										
c) APP 3										
d) APP XX										
B. Otros Instrumentos (B=a+b+c+d)				1,106,914,992				443,285,467	443,285,467	661,629,525
CONTRATO DE OBRA PÚBLICA	26/07/17	1/08/17	31/10/18	56,663,362	10	N/A	N/A	45,544,412	45,544,412	11,118,950
CONTRATO DE OBRA PÚBLICA	15/05/18	17/05/18	31/10/18	5,244,918	2	N/A	N/A	5,108,599	5,108,599	136,319
CONTRATO DE OBRA PÚBLICA	22/06/18	22/10/18	22/10/18	1,124,243	4	N/A	N/A	955,009	955,009	169,234
CONTRATO DE OBRA PÚBLICA	18/06/18	25/06/18	19/02/19	101,030,520	4	N/A	N/A	83,233,723	83,233,723	17,796,796
CONTRATO DE OBRA PÚBLICA	18/06/18	25/06/18	19/02/19	138,144,605	4	N/A	N/A	89,793,059	89,793,059	48,351,546
CONTRATO DE OBRA PÚBLICA	15/06/18	25/06/18	21/03/19	109,738,005	9	N/A	N/A	85,383,800	85,383,800	24,354,205
CONTRATO DE OBRA PÚBLICA	17/08/18	13/09/18	13/12/18	12,775,645	3	N/A	N/A	984,089	984,089	11,791,556
CONTRATO DE OBRA PÚBLICA	21/08/18	22/08/18	14/12/18	7,493,464	4	N/A	N/A	2,110,286	2,110,286	5,383,178
CONTRATO DE OBRA PÚBLICA	21/08/18	22/08/18	14/12/18	4,614,534	4	N/A	N/A	1,077,452	1,077,452	3,537,081
CONTRATO DE OBRA PÚBLICA	14/09/18	17/09/2018	15/03/2019	95,479,791	4	N/A	N/A	3,198,964	3,198,964	92,280,827
CONTRATO DE OBRA PÚBLICA	05/10/2018	08/10/2018	25/01/2019	23,231,961	3	N/A	N/A	3,593,650	3,593,650	19,638,311
CONTRATO DE OBRA PÚBLICA	31/10/2018	05/11/2018	24/03/2019	28,660,979	4	N/A	N/A	0	0	28,660,979
CONTRATO DE OBRA PÚBLICA	08/10/2018	09/10/2018	06/01/2019	14,245,459	3	N/A	N/A	6,629,293	6,629,293	7,616,166
CONTRATO DE OBRA PÚBLICA	23/10/2018	24/10/2018	04/05/2019	60,962,911	6	N/A	N/A	0	0	60,962,911
CONTRATO DE OBRA PÚBLICA	29/10/2018	31/10/2018	11/05/2019	36,950,121	1	N/A	N/A	0	0	36,950,121
CONTRATO DE OBRA PÚBLICA	5/12/18	10/12/2018	18/05/2019	17,825,793	5	N/A	N/A	0	0	17,825,793
CONTRATO DE OBRA PÚBLICA	16/10/2018	19/10/2018	09/06/2019	44,521,250	7	N/A	N/A	13,634,109	13,634,109	30,887,141
CONTRATO DE OBRA PÚBLICA	29/10/2018	18/10/2018	16/12/2018	5,191,792	2	N/A	N/A	3,411,202	3,411,202	1,780,589
CONTRATO DE OBRA PÚBLICA	23/10/2018	30/10/2018	28/12/2018	1,684,630	2	N/A	N/A	0	0	1,684,630
CONTRATO DE OBRA PÚBLICA	24/10/2018	24/10/2018	22/12/2018	1,798,068	2	N/A	N/A	907,394	907,394	890,674
CONTRATO DE OBRA PÚBLICA	25/10/2018	29/10/2018	17/03/2019	44,636,149	4	N/A	N/A	2,562,473	2,562,473	42,073,676
CONTRATO DE OBRA PÚBLICA	5/11/18	06/11/2018	23/07/2019	23,080,922	8	N/A	N/A	0	0	23,080,922
CONTRATO DE OBRA PÚBLICA	9/11/18	09/11/2018	06/07/2019	6,231,675	8	N/A	N/A	0	0	6,231,675
CONTRATO DE OBRA PÚBLICA	9/11/18	12/11/2018	15/03/2019	4,352,467	4	N/A	N/A	0	0	4,352,467
CONTRATO DE OBRA PÚBLICA	23/11/18	29/11/2018	29/07/2019	44,914,197	8	N/A	N/A	0	0	44,914,197
CONTRATO DE OBRA PÚBLICA	24/12/18	31/12/2018	01/07/2018	64,285,464	8	N/A	N/A	0	0	64,285,464
CONTRATO DE OBRA PÚBLICA	16/11/18	19/11/2018	15/03/2019	14,832,851	4	N/A	N/A	0	0	14,832,851
CONTRATO DE OBRA PÚBLICA	15/06/18	25/06/18	21/01/19	41,557,043	6	N/A	N/A	32,520,587	32,520,587	9,036,456
CONTRATO DE OBRA PÚBLICA	15/06/18	25/06/18	20/01/19	48,737,636	7	N/A	N/A	38,644,371	38,644,371	10,093,264
CONTRATO DE OBRA PÚBLICA	16/10/18	18/10/18	31/12/18	6,747,434	2	N/A	N/A	4,141,592	4,141,592	2,605,842
CONTRATO DE OBRA PÚBLICA	31/10/18	02/11/2018	31/12/2018	1,171,497	1	N/A	N/A	0	0	1,171,497
CONTRATO DE OBRA PÚBLICA	14/09/18	17/09/2018	28/12/2018	7,491,109	3	N/A	N/A	5,710,798	5,710,798	1,780,311
CONTRATO DE OBRA PÚBLICA	16/11/18	19/11/2018	15/03/2019	4,341,780	4	N/A	N/A	0	0	4,341,780
CONTRATO DE OBRA PÚBLICA	13/11/18	15/11/2018	15/03/2019	840,979	4	N/A	N/A	0	0	840,979
CONTRATO DE OBRA PÚBLICA	3/12/18	04/12/2018	02/01/2019	242,666	1	N/A	N/A	0	0	242,666
CONTRATO DE OBRA PÚBLICA	3/12/18	03/12/2018	07/03/2019	436,684	3	N/A	N/A	0	0	436,684
CONTRATO DE ADQUISICIONES Y/O SERVICIOS	5/11/18	5/11/18	18/01/19	11,528,214	1	N/A	N/A	9,299,748	9,299,748	2,228,466
CONTRATO DE ADQUISICIONES Y/O SERVICIOS	1/04/18	1/04/18	31/03/19	524,282	11	N/A	N/A	393,211	393,211	131,071
CONTRATO DE ADQUISICIONES Y/O SERVICIOS	22/06/18	22/06/18	31/03/19	6,200,000	6	N/A	N/A	4,447,645	4,447,645	1,752,355
C. Total de Obligaciones Diferentes de Financiamiento (C=A+B)				1,106,914,992	0	0	0	443,285,467	443,285,467	661,629,525

Bajo protesta de decir verdad declaramos que los Estados Financieros y sus Notas son razonablemente correctos y responsabilidad del emisor

ARC-TERMINADO G. GONZÁLEZ SALINAS
COORDINADOR GENERAL

L.A. MARÍA EISA RODRÍGUEZ MORENO
DIRECTORA ADMINISTRATIVA

COMISIÓN ESTATAL DE INFRAESTRUCTURA DEL ESTADO DE QUERÉTARO

Balance Presupuestario - LDF
Del 1 de Enero al 31 de diciembre de 2018
(Pesos)

Concepto (c)	Estimado/ Aprobado (d)	Devengado	Recaudado / Pagado
A. Ingresos Totales (A = A1+A2+A3)	488,525,201	2,610,256,047	2,610,256,046
A1. Ingresos de Libre Disposición	238,525,201	287,505,074	287,505,074
A2. Transferencias Federales Etiquetadas	250,000,000	2,322,750,972	2,322,750,971
A3. Financiamiento Neto	0	0	0
B. Egresos Presupuestarios1 (B = B1+B2)	488,525,201	2,727,555,770	2,723,309,248
B1. Gasto No Etiquetado (sin incluir Amortización de la Deuda Pública)	238,525,201	286,420,133	282,173,611
B2. Gasto Etiquetado (sin incluir Amortización de la Deuda Pública)	250,000,000	2,441,135,637	2,441,135,637
C. Remanentes del Ejercicio Anterior (C = C1 + C2)	0	340,876,568	340,876,568
C1. Remanentes de Ingresos de Libre Disposición aplicados en el periodo	0	5,980,812	5,980,812
C2. Remanentes de Transferencias Federales Etiquetadas aplicados en el periodo	0	334,895,756	334,895,756
I. Balance Presupuestario (I = A - B + C)	0	223,576,844	227,823,366
II. Balance Presupuestario sin Financiamiento Neto (II = I - A3)	0	223,576,844	227,823,366
III. Balance Presupuestario sin Financiamiento Neto y sin Remanentes del Ejercicio Anterior	0	-117,299,724	-113,053,202
Concepto (c)	Estimado/ Aprobado (d)	Devengado	Recaudado / Pagado
E. Intereses, Comisiones y Gastos de la Deuda (E = E1+E2)	0	0	0
E1. Intereses, Comisiones y Gastos de la Deuda con Gasto No Etiquetado	0	0	0
E2. Intereses, Comisiones y Gastos de la Deuda con Gasto Etiquetado	0	0	0
IV. Balance Primario (IV = III + E)	0	-117,299,724	-113,053,202
Concepto (c)	Estimado/ Aprobado (d)	Devengado	Recaudado / Pagado
F. Financiamiento (F = F1 + F2)	0	0	0
F1. Financiamiento con Fuente de Pago de Ingresos de Libre Disposición	0	0	0
F2. Financiamiento con Fuente de Pago de Transferencias Federales Etiquetadas	0	0	0
G. Amortización de la Deuda (G = G1 + G2)	0	0	0
G1. Amortización de la Deuda Pública con Gasto No Etiquetado	0	0	0
G2. Amortización de la Deuda Pública con Gasto Etiquetado	0	0	0
A3. Financiamiento Neto (A3 = F - G)	0	0	0
Concepto (c)	Estimado/ Aprobado (d)	Devengado	Recaudado / Pagado
A1. Ingresos de Libre Disposición	238,525,201	287,505,074	287,505,074
A3.1 Financiamiento Neto con Fuente de Pago de Ingresos de Libre Disposición (A3.1 = F1 - G1)	0	0	0
F1. Financiamiento con Fuente de Pago de Ingresos de Libre Disposición	0	0	0
G1. Amortización de la Deuda Pública con Gasto No Etiquetado	0	0	0
B1. Gasto No Etiquetado (sin incluir Amortización de la Deuda Pública)	238,525,201	286,420,133	282,173,611
C1. Remanentes de Ingresos de Libre Disposición aplicados en el periodo	0	5,980,812	5,980,812
V. Balance Presupuestario de Recursos Disponibles (V = A1 + A3.1 - B 1 + C1)	0	7,065,753	11,312,275
VI. Balance Presupuestario de Recursos Disponibles sin Financiamiento Neto (VI = V - A3.1)	0	7,065,753	11,312,275
Concepto (c)	Estimado/ Aprobado (d)	Devengado	Recaudado / Pagado
A2. Transferencias Federales Etiquetadas	250,000,000	2,322,750,972	2,322,750,971
A3.2 Financiamiento Neto con Fuente de Pago de Transferencias Federales Etiquetadas (A3.2 = F2 - G2)	0	0	0
F2. Financiamiento con Fuente de Pago de Transferencias Federales Etiquetadas	0	0	0
G2. Amortización de la Deuda Pública con Gasto Etiquetado	0	0	0
B2. Gasto Etiquetado (sin incluir Amortización de la Deuda Pública)	250,000,000	2,441,135,637	2,441,135,637
C2. Remanentes de Transferencias Federales Etiquetadas aplicados en el periodo	0	334,895,756	334,895,756
VII. Balance Presupuestario de Recursos Etiquetados (VII = A2 + A3.2 - B2 + C2)	0	216,511,091	216,511,091
VIII. Balance Presupuestario de Recursos Etiquetados sin Financiamiento Neto (VIII = VII - A3.2)	0	216,511,091	216,511,091

Bajo protesta de decir verdad declaramos que los Estados Financieros y sus Notas son razonablemente correctos y responsabilidad del emisor

ARQ. FERNANDO G. GONZÁLEZ SALINAS
COORDINADOR GENERAL

L.A.I. MARÍA ELSA RODRÍGUEZ MORENO
DIRECTORA ADMINISTRATIVA

COMISIÓN ESTATAL DE INFRAESTRUCTURA DEL ESTADO DE QUERÉTARO

Estado Analítico de Ingresos Detallado - LDF
Del 1 de enero al 31 de Diciembre de 2018
(Pesos)

Concepto (c)	Ingresos					
	Estimado (d)	Ampliaciones / (Reducciones)	Modificado	Devengado	Recaudado	Diferencia
Ingresos de Libre Disposición						
A. Impuestos	0.00	0.00	0.00	0.00	0.00	0.00
B. Cuotas y Aportaciones de Seguridad Social	0.00	0.00	0.00	0.00	0.00	0.00
C. Contribuciones de Mejoras	0.00	0.00	0.00	0.00	0.00	0.00
D. Derechos	4,378,000.00	11,987,510.28	16,365,510.28	16,365,510.28	16,365,510.28	11,987,510.28
E. Productos	500,000.00	8,189,064.45	8,689,064.45	8,689,064.45	8,689,064.45	8,189,064.45
F. Aprovechamientos	2,622,000.00	9,803,298.65	12,425,298.65	12,425,298.65	12,425,298.65	9,803,298.65
G. Ingresos por Ventas de Bienes y Servicios	0.00	0.00	0.00	0.00	0.00	0.00
H. Participaciones (H=h1+h2+h3+h4+h5+h6+h7+h8+h9+h10+h11)	0.00	0.00	0.00	0.00	0.00	0.00
h1) Fondo General de Participaciones	0.00	0.00	0.00	0.00	0.00	0.00
h2) Fondo de Fomento Municipal	0.00	0.00	0.00	0.00	0.00	0.00
h3) Fondo de Fiscalización y Recaudación	0.00	0.00	0.00	0.00	0.00	0.00
h4) Fondo de Compensación	0.00	0.00	0.00	0.00	0.00	0.00
h5) Fondo de Extracción de Hidrocarburos	0.00	0.00	0.00	0.00	0.00	0.00
h6) Impuesto Especial Sobre Producción y Servicios	0.00	0.00	0.00	0.00	0.00	0.00
h7) 0.136% de la Recaudación Federal Participable	0.00	0.00	0.00	0.00	0.00	0.00
h8) 3.17% Sobre Extracción de Petróleo	0.00	0.00	0.00	0.00	0.00	0.00
h9) Gasolinas y Diésel	0.00	0.00	0.00	0.00	0.00	0.00
h10) Fondo del Impuesto Sobre la Renta	0.00	0.00	0.00	0.00	0.00	0.00
h11) Fondo de Estabilización de los Ingresos de las Entidades	0.00	0.00	0.00	0.00	0.00	0.00
I. Incentivos Derivados de la Colaboración Fiscal (I=i1+i2+i3+i4+i5)	0.00	0.00	0.00	0.00	0.00	0.00
i1) Tenencia o Uso de Vehículos	0.00	0.00	0.00	0.00	0.00	0.00
i2) Fondo de Compensación ISAN	0.00	0.00	0.00	0.00	0.00	0.00
i3) Impuesto Sobre Automóviles Nuevos	0.00	0.00	0.00	0.00	0.00	0.00
i4) Fondo de Compensación de Repecos-Intermedios	0.00	0.00	0.00	0.00	0.00	0.00
i5) Otros Incentivos Económicos	0.00	0.00	0.00	0.00	0.00	0.00
J. Transferencias	231,025,201.00	19,000,000.00	250,025,201.00	250,025,201.00	250,025,201.00	19,000,000.00
K. Convenios	0.00	0.00	0.00	0.00	0.00	0.00
k1) Otros Convenios y Subsidios	0.00	0.00	0.00	0.00	0.00	0.00
L. Otros Ingresos de Libre Disposición (L=l1+l2)	0.00	0.00	0.00	0.00	0.00	0.00
l1) Participaciones en Ingresos Locales	0.00	0.00	0.00	0.00	0.00	0.00
l2) Otros Ingresos de Libre Disposición	0.00	0.00	0.00	0.00	0.00	0.00
I. Total de Ingresos de Libre Disposición (I=A+B+C+D+E+F+G+H+I+J+K+L)	238,525,201.00	48,979,873.38	287,505,074.38	287,505,074.38	287,505,074.38	48,979,873.38
Ingresos Excedentes de Ingresos de Libre Disposición	0.00	0.00	0.00	0.00	0.00	0.00
Transferencias Federales Etiquetadas						
A. Aportaciones (A=a1+a2+a3+a4+a5+a6+a7+a8)	0.00	0.00	0.00	0.00	0.00	0.00
a1) Fondo de Aportaciones para la Nómina Educativa y Gasto Operativo	0.00	0.00	0.00	0.00	0.00	0.00
a2) Fondo de Aportaciones para los Servicios de Salud	0.00	0.00	0.00	0.00	0.00	0.00
a3) Fondo de Aportaciones para la Infraestructura Social	0.00	0.00	0.00	0.00	0.00	0.00
a4) Fondo de Aportaciones para el Fortalecimiento de los Municipios y de las Demarcaciones Territoriales del Distrito Federal	0.00	0.00	0.00	0.00	0.00	0.00
a5) Fondo de Aportaciones Múltiples	0.00	0.00	0.00	0.00	0.00	0.00
a6) Fondo de Aportaciones para la Educación Tecnológica y de Adultos	0.00	0.00	0.00	0.00	0.00	0.00
a7) Fondo de Aportaciones para la Seguridad Pública de los Estados y del Distrito Federal	0.00	0.00	0.00	0.00	0.00	0.00
a8) Fondo de Aportaciones para el Fortalecimiento de las Entidades Federativas	0.00	0.00	0.00	0.00	0.00	0.00
B. Convenios (B=b1+b2+b3+b4)	0.00	0.00	0.00	0.00	0.00	0.00
b1) Convenios de Protección Social en Salud	0.00	0.00	0.00	0.00	0.00	0.00
b2) Convenios de Descentralización	0.00	0.00	0.00	0.00	0.00	0.00
b3) Convenios de Reasignación	0.00	0.00	0.00	0.00	0.00	0.00
b4) Otros Convenios y Subsidios	0.00	0.00	0.00	0.00	0.00	0.00
C. Fondos Distintos de Aportaciones (C=c1+c2)	0.00	0.00	0.00	0.00	0.00	0.00
c1) Fondo para Entidades Federativas y Municipios Productores de	0.00	0.00	0.00	0.00	0.00	0.00
c2) Fondo Minero	0.00	0.00	0.00	0.00	0.00	0.00
D. Transferencias, Subsidios y Subvenciones, y Pensiones y Jubilaciones	250,000,000.00	2,545,877,024.86	2,795,877,024.86	2,322,750,972.13	2,322,750,971.38	2,072,750,971.38
E. Otras Transferencias Federales Etiquetadas	0.00	0.00	0.00	0.00	0.00	0.00
II. Total de Transferencias Federales Etiquetadas (II = A + B + C + D + E)	250,000,000.00	2,545,877,024.86	2,795,877,024.86	2,322,750,972.13	2,322,750,971.38	2,072,750,971.38
III. Ingresos Derivados de Financiamientos (III = A)	0.00	0.00	0.00	0.00	0.00	0.00
A. Ingresos Derivados de Financiamientos	0.00	0.00	0.00	0.00	0.00	0.00
IV. Total de Ingresos (IV = I + II + III)	488,525,201.00	2,594,856,898.24	3,083,382,099.24	2,610,256,046.51	2,610,256,045.76	2,121,730,844.76
Datos Informativos						
1. Ingresos Derivados de Financiamientos con Fuente de Pago de Ingresos de Libre Disposición						
2. Ingresos Derivados de Financiamientos con Fuente de Pago de Transferencias Federales Etiquetadas						
3. Ingresos Derivados de Financiamientos (3 = 1 + 2)	0.00	0.00	0.00	0.00	0.00	0.00

Bajo protesta de decir verdad declaramos que los Estados Financieros y sus Notas son razonablemente correctos y responsabilidad del emisor

ARQ. FERNANDO G. GONZÁLEZ SALINAS
COORDINADOR GENERAL

L.A.L. MARÍA ELSA RODRÍGUEZ MORENO
DIRECTORA ADMINISTRATIVA

COMISION ESTATAL DE INFRAESTRUCTURA DEL ESTADO DE QUERETARO

Estado Analítico del Ejercicio del Presupuesto de Egresos Detallado
 Clasificación por Objeto del Gasto (Capítulo y Concepto) - LDF
 Del 1 de enero al 31 de diciembre 2018
 (Puros)


Concepto (c)	Aprobado (d)	Ampliaciones/ (Reducciones)	Egresos Modificado	Devengado	Pagado	Subejercicio
I. Gasto No Etiquetado (I=4181C0b-EF-H04H)						
A. Servicios Personales (A=11e2243+44+45+46+47)						
a1) Remuneraciones al Personal de Caracter Permanente	238,525,201.00	54,960,685.54	293,485,886.54	286,420,132.71	282,173,610.84	7,965,253.83
a2) Remuneraciones al Personal de Caracter Transitorio	159,890,581.00	-0.00	159,890,581.00	153,890,581.00	152,437,645.94	0.00
a3) Remuneraciones Adicionales y Especiales	69,885,626.00	-5,114,562.67	64,771,063.33	64,771,063.33	17,822,381.92	0.00
a4) Seguridad Social	16,782,562.00	1,242,326.59	18,024,888.59	18,024,888.59	31,438,329.27	0.00
a5) Otras Prestaciones Sociales y Económicas	15,538,117.00	4,880,217.27	20,418,334.27	12,698,369.92	11,447,641.43	0.00
a6) Previsiones	19,548,397.00	3,700,000.18	23,256,397.18	23,256,396.68	23,256,396.68	0.00
a7) Pago de Estímulos a Servidores Públicos	4,240,578.00	-4,240,578.00	0.00	0.00	0.00	0.00
B. Materiales y Suministros (B=11b24b3+44+45+46+47+48+49)	3,747,235.00	-45,241.69	3,701,993.31	3,701,993.31	3,701,993.31	0.00
b1) Materiales de Administración, Emisión de Documentos y Artículos Oficiales	17,800,000.00	11,200,905.93	29,002,905.93	29,000,905.93	27,592,488.71	0.00
b2) Alimentos y Utensilios	770,000.00	386,960.20	1,156,960.20	1,106,960.20	1,106,960.19	0.00
b3) Materiales y Materiales de Producción y Comercialización	112,000.00	71,470.75	183,470.75	183,470.75	183,470.75	0.00
b4) Materiales de Mantenimiento y de Reparación	175,000.00	58,038.40	233,038.40	233,038.40	233,038.40	0.00
b5) Productos Químicos, Farmacéuticos y de Laboratorio	63,000.00	240,877.52	303,877.52	303,877.52	303,877.52	0.00
b6) Combustibles, Lubrificantes y Aditivos	9,140,319.69	21,140,319.69	30,280,639.38	21,140,319.72	19,729,993.56	-0.03
b7) Vestuario, Blancos, Prendas de Protección y Artículos Deportivos	2,100,000.00	38,454.95	2,138,454.95	2,138,454.95	2,138,454.95	0.00
b8) Materiales y Suministros Para Seguridad	0.00	0.00	0.00	0.00	0.00	0.00
C. Servicios Generales (C=11c24c3+44+45+46+47+48+49)	2,650,000.00	1,329,784.42	3,979,784.42	3,959,784.42	3,959,784.42	0.00
c1) Servicios Básicos	97,251,589.00	21,146,806.23	58,400,995.23	58,400,995.23	59,860,744.36	6,159,155.64
c2) Servicios de Arrendamiento	2,750,000.00	191,298.67	1,601,298.67	1,601,298.67	1,601,298.67	0.00
c3) Servicios Profesionales, Científicos, Técnicos y Otros Servicios	8,535,517.00	137,287.66	2,887,287.66	2,887,287.65	2,887,287.63	0.01
c4) Servicios de Mantenimiento, Reparación y Conservación	3,183,072.00	14,591,215.66	23,124,732.66	18,993,662.20	18,858,667.15	4,131,070.46
c5) Servicios de Instalación, Remedio Ambiental y Conservación	5,600,000.00	390,664.17	3,573,736.17	3,573,736.17	3,573,736.16	0.00
c6) Servicios de Comunicación Social y Publicidad	11,000,000.00	2,193,248.67	7,823,248.67	7,547,564.59	7,547,564.59	275,684.08
c7) Servicios de Tránsito y Viajes	381,560.42	1,411,560.42	1,793,120.84	1,247,598.87	1,247,598.87	1,732,400.98
c8) Servicios Oficiales	715,000.00	3,215,000.00	3,930,000.00	1,411,560.42	1,411,560.42	0.00
c9) Otros Servicios Generales	2,980,000.00	71,612.00	2,980,387.99	2,980,387.99	2,662,846.95	0.01
D. Transferencias, Asignaciones, Subsidios y Otras Ayudas (D=11d24d3+44+45+46+47+48+49)	28,816,103.00	1,205,940.72	30,022,043.72	30,022,043.21	30,019,367.00	0.00
d1) Transferencias Internas y Asignaciones al Sector Público	0.00	0.00	0.00	0.00	0.00	0.00
d2) Transferencias a Entes de la Federación	0.00	0.00	0.00	0.00	0.00	0.00
d3) Ayudas y Subvenciones	0.00	0.00	0.00	0.00	0.00	0.00
d4) Arrendos y Locaciones	2,369,145.00	129,571.00	2,498,716.00	2,498,716.00	2,498,716.00	0.00
d5) Pensiones y Jubilaciones	26,446,958.00	1,076,369.72	27,523,327.72	27,523,326.21	27,520,651.00	1.51
d6) Transferencias a Fideicomisos, Mandatos y Otros Analógicos	0.00	0.00	0.00	0.00	0.00	0.00
d7) Transferencias a la Seguridad Social	0.00	0.00	0.00	0.00	0.00	0.00
d8) Donativos	0.00	0.00	0.00	0.00	0.00	0.00
d9) Transferencias al Exterior	0.00	0.00	0.00	0.00	0.00	0.00
E. Bienes Muebles, Inmuebles e Intangibles (E=11e24e3+44+45+46+47+48+49)	766,928.00	5,444,436.34	6,211,364.34	5,304,767.58	5,304,767.55	906,596.79
e1) Mobiliario y Equipo de Administración y Recreativo	482,928.00	1,329,855.84	1,812,783.84	1,812,813.84	1,812,813.77	0.00
e2) Mobiliario y Equipo Educativo y de Laboratorio	0.00	74,548.13	74,548.13	74,548.13	74,548.13	0.00
e3) Vehículos de Transporte	0.00	0.00	0.00	0.00	0.00	0.00
e4) Vehículos de Defensa y Seguridad	0.00	0.00	0.00	0.00	0.00	0.00
e5) Equipo de Defensa y Seguridad	0.00	835,813.89	835,813.89	345,813.89	345,813.89	490,000.00
e6) Maquinaria, Otros Equipos y Herramientas	184,000.00	2,633,263.79	2,817,263.79	2,817,263.79	2,817,263.79	0.00
e7) Activos Biológicos	0.00	0.00	0.00	0.00	0.00	0.00
e8) Bienes Inmuebles	0.00	0.00	0.00	0.00	0.00	0.00
e9) Activos Intangibles	100,000.00	570,306.69	670,306.69	670,306.69	670,306.69	0.00
F. Inversión Pública (F=11424F)	0.00	15,958,596.32	15,958,596.32	15,958,596.32	15,958,596.32	0.00
f1) Otra Pública en Bienes de Dominio Público	0.00	0.00	0.00	0.00	0.00	0.00
f2) Otra Pública en Bienes Propios	0.00	0.00	0.00	0.00	0.00	0.00
f3) Proyectos Productivos y Acciones de Fomento	0.00	0.00	0.00	0.00	0.00	0.00
G. Inversiones en Fideicomisos, Mandatos y Otros Analógicos (G=11g24g3+44+45+46+47)	0.00	15,958,596.32	15,958,596.32	15,958,596.32	15,958,596.32	0.00
g1) Inversiones en Fideicomisos, Mandatos y Otros Analógicos Productivos	0.00	0.00	0.00	0.00	0.00	0.00
g2) Acciones y Participaciones de Capital	0.00	0.00	0.00	0.00	0.00	0.00
g3) Compra de Títulos y Valores	0.00	0.00	0.00	0.00	0.00	0.00
g4) Concesión de Préstamos	0.00	0.00	0.00	0.00	0.00	0.00
g5) Inversiones en Fideicomisos, Mandatos y Otros Analógicos Fideicomiso de Desastres Naturales (Informativo)	0.00	0.00	0.00	0.00	0.00	0.00
g6) Otras Inversiones Financieras	0.00	0.00	0.00	0.00	0.00	0.00
g7) Provisiones para Contingencias y Otras erogaciones Especiales	0.00	0.00	0.00	0.00	0.00	0.00
H. Participaciones y Aportaciones (H=11424H)	0.00	0.00	0.00	0.00	0.00	0.00
h1) Participaciones	0.00	0.00	0.00	0.00	0.00	0.00
h2) Aportaciones	0.00	0.00	0.00	0.00	0.00	0.00
h3) Convenios	0.00	0.00	0.00	0.00	0.00	0.00
I. Deuda Pública (I=11424I3+44+45+46+47)	0.00	0.00	0.00	0.00	0.00	0.00
i1) Amortización de la Deuda Pública	0.00	0.00	0.00	0.00	0.00	0.00
i2) Intereses de la Deuda Pública	0.00	0.00	0.00	0.00	0.00	0.00
i3) Comisiones de la Deuda Pública	0.00	0.00	0.00	0.00	0.00	0.00
i4) Gastos de la Deuda Pública	0.00	0.00	0.00	0.00	0.00	0.00
i5) Costo por Coberturas	0.00	0.00	0.00	0.00	0.00	0.00
i6) Anullos Financieros	0.00	0.00	0.00	0.00	0.00	0.00
i7) Adidos de Ejercicios Fiscales Anteriores (ADEFAS)	0.00	0.00	0.00	0.00	0.00	0.00


COMISIÓN ESTATAL DE INFRAESTRUCTURA DEL ESTADO DE QUERÉTARO

Estado Analítico del Ejercicio del Presupuesto de Egresos Detallado
 Clasificación por Objeto del Gasto (Capítulo y Concepto) - LDF
 Del 1 de Enero al 31 de diciembre de 2018
 (Pesos)

Concepto (c)	Aprobado (d)	Ampliaciones/ (Reducciones)	Egresos Modificado	Devengado	Pagado	Subejercicio
I. Gasto Etiquetado (I=I+AB+C+D+E+F+G+H+I)						
A. Servicios Personales (A=a1+a2+a3+a4+a5+a6+a7)	250,000,000.00	2,856,336,493.98	3,106,336,493.98	2,441,135,637.35	2,441,135,636.84	665,200,856.63
a1) Remuneraciones al Personal de Carácter Permanente	0.00	0.00	0.00	0.00	0.00	0.00
a2) Remuneraciones al Personal de Carácter Transitorio	0.00	0.00	0.00	0.00	0.00	0.00
a3) Remuneraciones Adicionales y Especiales	0.00	0.00	0.00	0.00	0.00	0.00
a4) Seguridad Social	0.00	0.00	0.00	0.00	0.00	0.00
a5) Otras Prestaciones Sociales y Económicas	0.00	0.00	0.00	0.00	0.00	0.00
a6) Previsiones	0.00	0.00	0.00	0.00	0.00	0.00
a7) Pago de Estímulos a Servidores Públicos	0.00	0.00	0.00	0.00	0.00	0.00
B. Materiales y Suministros (B=b1+b2+b3+b4+b5+b6+b7+b8+b9)	0.00	172,724,340.16	172,724,340.16	170,495,873.79	170,495,873.00	2,228,466.77
b1) Materiales de Administración, Emisión de Documentos y Artículos Oficiales	0.00	78,913.06	78,913.06	78,913.06	78,913.06	0.00
b2) Alimentos y Utensilios	0.00	0.00	0.00	0.00	0.00	0.00
b3) Materias Primas y Materiales de Producción y Comercialización	0.00	158,616,322.67	158,616,322.67	156,387,856.30	156,387,856.28	2,228,466.37
b4) Materiales de Construcción y de Reparación	0.00	13,053,003.75	13,053,003.75	13,053,003.75	13,053,003.89	0.00
b5) Productos Químicos, Farmacéuticos y de Laboratorio	0.00	436,086.14	436,086.14	436,086.14	436,086.14	0.00
b6) Combustibles, Lubrificantes y Aditivos	0.00	5,404.58	5,404.58	5,404.58	5,404.58	0.00
b7) Vestuario, Blancos, Prendas de Protección y Artículos Deportivos	0.00	130,502.85	130,502.85	130,502.85	130,502.85	0.00
b8) Materiales y Suministros Para Seguridad	0.00	344,107.11	344,107.11	344,107.11	344,107.11	0.00
b9) Herramientas, Refacciones y Accesorios Menores	0.00	30,203,980.97	35,203,980.97	35,203,980.97	35,203,980.97	0.00
C. Servicios Generales (C=c1+c2+c3+c4+c5+c6+c7+c8+c9)	5,000,000.00	0.00	5,000,000.00	0.00	0.00	0.00
c1) Servicios Básicos	0.00	0.00	0.00	0.00	0.00	0.00
c2) Servicio de Arrendamiento	0.00	0.00	0.00	0.00	0.00	0.00
c3) Servicios Profesionales, Científicos, Técnicos y Otros Servicios	0.00	0.00	0.00	0.00	0.00	0.00
c4) Servicios Financieros, Bancarios y Comerciales	5,000,000.00	0.00	5,000,000.00	0.00	0.00	0.00
c5) Servicios de Mantenimiento, Reparación, Mantenimiento y Conservación	0.00	22,644.93	5,022,644.93	5,022,644.93	5,022,644.93	0.00
c6) Servicios de Comunicación Social y Publicidad	0.00	19,182,993.32	19,182,993.32	19,182,993.32	19,182,993.32	-0.00
c7) Servicios de Tránsito y Viajes	0.00	0.00	0.00	0.00	0.00	0.00
c8) Servicios Oficiales	0.00	0.00	0.00	0.00	0.00	0.00
c9) Otros Servicios Generales	0.00	0.00	0.00	0.00	0.00	0.00
D. Transferencias, Asignaciones, Subsidios y Otras Ayudas (D=d1+d2+d3+d4+d5+d6+d7+d8+d9)	0.00	0.00	0.00	0.00	0.00	0.00
d1) Transferencias Internas y Asignaciones al Sector Público	0.00	0.00	0.00	0.00	0.00	0.00
d2) Transferencias al Resto del Sector Público	0.00	0.00	0.00	0.00	0.00	0.00
d3) Subsidios y Subvenciones	0.00	0.00	0.00	0.00	0.00	0.00
d4) Otros Socorros	0.00	0.00	0.00	0.00	0.00	0.00
d5) Préstamos y Subvenciones	0.00	0.00	0.00	0.00	0.00	0.00
d6) Transferencias a Fideicomisos, Mandatos y Otros Análogos	0.00	0.00	0.00	0.00	0.00	0.00
d7) Transferencias a la Seguridad Social	0.00	0.00	0.00	0.00	0.00	0.00
d8) Donativos	0.00	0.00	0.00	0.00	0.00	0.00
d9) Transferencias al Exterior	0.00	0.00	0.00	0.00	0.00	0.00
E. Bienes Muebles, Inmuebles e Intangibles (E=e1+e2+e3+e4+e5+e6+e7+e8+e9)	0.00	4,059,537.90	4,059,537.90	4,059,537.90	4,059,537.90	0.00
e1) Mobiliario y Equipo de Administración	0.00	0.00	0.00	0.00	0.00	0.00
e2) Mobiliario y Equipo Educativo y Recreativo	0.00	0.00	0.00	0.00	0.00	0.00
e3) Equipo e Instrumental Médico y de Laboratorio	0.00	0.00	0.00	0.00	0.00	0.00
e4) Equipo de Transporte	0.00	3,247,537.90	3,247,537.90	3,247,537.90	3,247,537.90	0.00
e5) Equipo de Oficina y de Seguridad	0.00	0.00	0.00	0.00	0.00	0.00
e6) Maquinaria, Otros Equipos y Herramientas	0.00	812,000.00	812,000.00	812,000.00	812,000.00	0.00
e7) Activos Biológicos	0.00	0.00	0.00	0.00	0.00	0.00
e8) Bienes Inmuebles	0.00	0.00	0.00	0.00	0.00	0.00
e9) Activos Intangibles	0.00	0.00	0.00	0.00	0.00	0.00
F. Inversión Pública (F=f1+f2+f3)	245,000,000.00	2,649,348,634.95	2,894,348,634.95	2,331,376,242.29	2,331,376,242.07	662,972,392.28
f1) Obra Pública en Bienes de Dominio Público	245,000,000.00	2,646,193,319.48	2,891,193,319.48	2,328,229,926.21	2,328,229,926.00	662,972,390.00
f2) Proyectos Productivos y Acciones de Fomento	0.00	3,155,315.47	3,155,315.47	3,155,315.48	3,155,315.48	0.00
f3) Obra Pública en Bienes Propios	0.00	0.00	0.00	0.00	0.00	0.00
G. Inversiones Financieras y Otras Provisiones (G=g1+g2+g3+g4+g5+g6+g7)	0.00	0.00	0.00	0.00	0.00	0.00
g1) Inversiones en el Fomento de Actividades Productivas	0.00	0.00	0.00	0.00	0.00	0.00
g2) Acciones y Participaciones en Capital	0.00	0.00	0.00	0.00	0.00	0.00
g3) Compra de Títulos y Valores	0.00	0.00	0.00	0.00	0.00	0.00
g4) Concesión de Préstamos	0.00	0.00	0.00	0.00	0.00	0.00
g5) Inversiones en Fideicomisos, Mandatos y Otros Análogos Fideicomiso de Desastres Naturales (Informativo)	0.00	0.00	0.00	0.00	0.00	0.00
g6) Otras Inversiones Financieras	0.00	0.00	0.00	0.00	0.00	0.00
g7) Provisiones para Contingencias y Otras Erogaciones Especiales	0.00	0.00	0.00	0.00	0.00	0.00
H. Participaciones y Aportaciones (H=h1+h2+h3)	0.00	0.00	0.00	0.00	0.00	0.00
h1) Participaciones	0.00	0.00	0.00	0.00	0.00	0.00
h2) Aportaciones	0.00	0.00	0.00	0.00	0.00	0.00
h3) Aportaciones	0.00	0.00	0.00	0.00	0.00	0.00
L. Deuda Pública (L=l1+l2+l3+l4+l5+l6+l7)	0.00	0.00	0.00	0.00	0.00	0.00
l1) Amortización de la Deuda Pública	0.00	0.00	0.00	0.00	0.00	0.00
l2) Intereses de la Deuda Pública	0.00	0.00	0.00	0.00	0.00	0.00
l3) Comisiones de la Deuda Pública	0.00	0.00	0.00	0.00	0.00	0.00
l4) Gastos de la Deuda Pública	0.00	0.00	0.00	0.00	0.00	0.00
l5) Costo por Coberturas	0.00	0.00	0.00	0.00	0.00	0.00
l6) Apoyos Financieros	0.00	0.00	0.00	0.00	0.00	0.00
l7) Adeudos de Ejercicios Fiscales Anteriores (ADEFAS)	0.00	0.00	0.00	0.00	0.00	0.00
III. Total de Egresos (III = I + II)	486,525,203.00	2,911,297,176.52	3,399,822,380.52	2,727,555,770.06	2,729,399,247.68	672,266,610.46

Bajo protesta de decir verdad declaramos que los Estados Financieros y sus Notas son razonablemente correctos y responsabilidad del emisor


 RAÚL FERNANDO C. GONZÁLEZ SALINAS
 COORDINADOR GENERAL



 LAI. MARIA ELSA RODRIGUEZ MORENO
 DIRECTORA ADMINISTRATIVA


COMISIÓN ESTATAL DE INFRAESTRUCTURA DEL ESTADO DE QUERÉTARO

Estado Analítico del Ejercicio del Presupuesto de Egresos Detallado
 Clasificación Administrativa - LDF
 Del 1 enero al 31 de diciembre de 2018
 (Pesos)

Concepto (c)	Egresos					Subejercicio
	Aprobado (d)	Ampliaciones/ (Reducciones)	Modificado	Devengado	Pagado	
I. Gasto No Etiquetado (I=A+B+C+D+E+F+G+H) A. N240	238,525,201.00	54,960,685.54	293,485,886.54	286,420,132.71	282,173,610.84	7,065,753.83
	238,525,201.00	54,960,685.54	293,485,886.54	286,420,132.71	282,173,610.84	7,065,753.83
II. Gasto Etiquetado (I=A+B+C+D+E+F+G+H) A. N240	250,000,000.00	2,856,336,493.98	3,106,336,493.98	2,441,135,637.35	2,441,135,636.84	665,200,856.63
	250,000,000.00	2,856,336,493.98	3,106,336,493.98	2,441,135,637.35	2,441,135,636.84	665,200,856.63
III. Total de Egresos (III = I + II)	488,525,201.00	2,911,297,179.52	3,399,822,380.52	2,727,555,770.06	2,723,309,247.68	672,266,610.46

Bajo protesta de decir verdad declaramos que los Estados Financieros y sus Notas son razonablemente correctos y responsabilidad del emisor


 ARQ. FERNANDO G. GONZALEZ SALINAS
 COORDINADOR GENERAL



 L.A.I. MARÍA ELSA RODRÍGUEZ MORENO
 DIRECTORA ADMINISTRATIVA

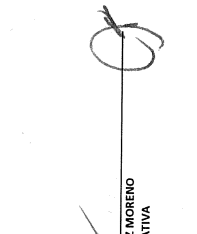
COMISIÓN ESTATAL DE INFRAESTRUCTURA DEL ESTADO DE QUERÉTARO

Estado Analítico del Ejercicio del Presupuesto de Egresos Detallado
 Clasificación Funcional (Finalidad y Función) - IDF
 Del 1 de enero al 31 de diciembre de 2018
 (Pesos)

Concepto (c)	Aprobado (d)	Ampliaciones/ (Reducciones)	Modificado	Devenido	Pagado	Subejercicio
I. Gasto No Etiquetado (I=A+B+C+D)	236,525,201.00	54,960,650.74	293,485,856.54	286,420,132.71	282,175,610.84	7,065,793.83
A. Gobierno (A=a1+a2+a3+a4+a5+a6+a7+a8)	0.00	6,385,010.73	6,385,010.73	6,385,010.67	4,974,594.63	0.00
a1) Legislación	0.00	0.00	0.00	0.00	0.00	0.00
a2) Justicia	0.00	0.00	0.00	0.00	0.00	0.00
a3) Coordinación de la Política de Gobierno	0.00	0.00	0.00	0.00	0.00	0.00
a4) Relaciones Exteriores	0.00	0.00	0.00	0.00	0.00	0.00
a5) Asuntos Financieros y Hacendarios	0.00	0.00	0.00	0.00	0.00	0.00
a6) Seguridad Nacional	0.00	6,385,010.73	6,385,010.67	6,385,010.67	4,974,594.63	0.00
a7) Asuntos de Orden Público y de Seguridad Interior	0.00	0.00	0.00	0.00	0.00	0.00
a8) Otros Servicios Generales	0.00	0.00	0.00	0.00	0.00	0.00
B. Desarrollo Social (B=b1+b2+b3+b4+b5+b6+b7)	46,240,925.00	19,025,953.25	65,266,728.23	60,673,790.66	60,671,055.37	4,592,997.57
b1) Protección Ambiental	0.00	0.00	0.00	0.00	0.00	0.00
b2) Vivienda y Servicios a la Comunidad	17,424,772.00	18,860,527.51	36,285,329.51	31,692,333.31	31,692,333.31	4,592,996.12
b3) Salud	0.00	0.00	0.00	0.00	0.00	0.00
b4) Recreación, Cultura y Otras Manifestaciones Sociales	0.00	0.00	0.00	0.00	0.00	0.00
b5) Educación	0.00	0.00	0.00	0.00	0.00	0.00
b6) Protección Social	28,816,103.00	165,295.72	28,981,398.72	28,978,722.06	28,978,722.06	0.00
b7) Otros Asuntos Sociales	0.00	0.00	0.00	0.00	0.00	0.00
C. Desarrollo Económico (C=c1+c2+c3+c4+c5+c6+c7+c8+c9)	192,284,326.00	25,000,875.37	217,287,201.37	214,814,445.13	211,981,014.77	2,472,756.24
c1) Asuntos Económicos, Comerciales y Laborales en General	0.00	0.00	0.00	0.00	0.00	0.00
c2) Agropecuaria, Silvicultura, Pesca y Caza	0.00	0.00	0.00	0.00	0.00	0.00
c3) Combustibles y Energía	0.00	0.00	0.00	0.00	0.00	0.00
c4) Minería, Manufacturas y Construcción	0.00	0.00	0.00	0.00	0.00	0.00
c5) Transportes	192,284,326.00	25,000,875.37	217,287,201.37	214,814,445.13	211,981,014.77	2,472,756.24
c6) Comunicaciones	0.00	0.00	0.00	0.00	0.00	0.00
c7) Turismo	0.00	0.00	0.00	0.00	0.00	0.00
c8) Ciencia, Tecnología e Innovación	0.00	0.00	0.00	0.00	0.00	0.00
c9) Otras Industrias y Otros Asuntos Económicos	0.00	0.00	0.00	0.00	0.00	0.00
D. Otros No Clasificados en Funciones Anteriores (D=d1+d2+d3+d4)	0.00	4,546,946.21	4,546,946.21	4,546,946.21	4,546,946.07	-0.04
d1) Transacciones de la Deuda Pública / Costo Financiero de la Deuda	0.00	0.00	0.00	0.00	0.00	0.00
d2) Transferencias, Participaciones y Aportaciones Entre Diferentes Niveles del Sistema Financiero	0.00	0.00	0.00	0.00	0.00	0.00
d3) Adeudos de Ejercicios Fiscales Anteriores	0.00	0.00	0.00	0.00	0.00	0.00
d4) Otros	0.00	4,546,946.21	4,546,946.21	4,546,946.21	4,546,946.07	-0.04
II. Gasto Etiquetado (II=A+B+C+D)	250,000,000.00	2,856,336,493.98	3,106,336,493.98	2,441,135,637.35	2,441,135,637.35	665,200,856.63
A. Gobierno (A=a1+a2+a3+a4+a5+a6+a7+a8)	250,000,000.00	1,923,063.92	251,923,063.92	248,344,855.96	248,344,855.95	3,578,207.96
a1) Legislación	0.00	0.00	0.00	0.00	0.00	0.00
a2) Justicia	0.00	0.00	0.00	0.00	0.00	0.00
a3) Coordinación de la Política de Gobierno	0.00	0.00	0.00	0.00	0.00	0.00
a4) Relaciones Exteriores	0.00	0.00	0.00	0.00	0.00	0.00
a5) Asuntos Financieros y Hacendarios	0.00	0.00	0.00	0.00	0.00	0.00
a6) Seguridad Nacional	0.00	1,923,063.92	1,923,063.92	248,344,855.96	248,344,855.95	0.00
a7) Asuntos de Orden Público y de Seguridad Interior	0.00	0.00	0.00	0.00	0.00	0.00
a8) Otros Servicios Generales	0.00	0.00	0.00	0.00	0.00	0.00
B. Desarrollo Social (B=b1+b2+b3+b4+b5+b6+b7)	0.00	556,077,402.71	556,077,402.71	484,694,634.08	484,694,634.00	71,382,768.68
b1) Protección Ambiental	0.00	0.00	0.00	0.00	0.00	0.00
b2) Vivienda y Servicios a la Comunidad	0.00	500,639,867.71	500,639,867.71	457,918,077.60	457,918,077.37	42,721,790.11
b3) Salud	0.00	55,437,535.00	55,437,535.00	26,776,556.43	26,776,556.43	28,660,978.57
b4) Recreación, Cultura y Otras Manifestaciones Sociales	0.00	0.00	0.00	0.00	0.00	0.00
b5) Educación	0.00	0.00	0.00	0.00	0.00	0.00
b6) Protección Social	0.00	0.00	0.00	0.00	0.00	0.00
b7) Otros Asuntos Sociales	0.00	0.00	0.00	0.00	0.00	0.00
C. Desarrollo Económico (C=c1+c2+c3+c4+c5+c6+c7+c8+c9)	0.00	1,972,227,938.90	1,972,227,938.90	1,416,642,548.72	1,416,642,548.72	555,585,384.79
c1) Asuntos Económicos, Comerciales y Laborales en General	0.00	0.00	0.00	0.00	0.00	0.00
c2) Agropecuaria, Silvicultura, Pesca y Caza	0.00	0.00	0.00	0.00	0.00	0.00
c3) Combustibles y Energía	0.00	0.00	0.00	0.00	0.00	0.00
c4) Minería, Manufacturas y Construcción	0.00	0.00	0.00	0.00	0.00	0.00
c5) Transporte	0.00	1,900,296,738.35	1,900,296,738.35	1,344,711,353.56	1,344,711,353.17	555,585,384.79
c6) Comunicaciones	0.00	0.00	0.00	0.00	0.00	0.00
c7) Turismo	0.00	0.00	0.00	0.00	0.00	0.00
c8) Ciencia, Tecnología e Innovación	0.00	0.00	0.00	0.00	0.00	0.00
c9) Otras Industrias y Otros Asuntos Económicos	0.00	0.00	0.00	0.00	0.00	0.00
D. Otros No Clasificados en Funciones Anteriores (D=d1+d2+d3+d4)	0.00	326,108,093.45	326,108,093.45	291,453,598.25	291,453,598.37	34,654,495.20
d1) Transacciones de la Deuda Pública / Costo Financiero de la Deuda	0.00	0.00	0.00	0.00	0.00	0.00
d2) Transferencias, Participaciones y Aportaciones Entre Diferentes Niveles del Sistema Financiero	0.00	326,108,093.45	326,108,093.45	291,453,598.25	291,453,598.37	34,654,495.20
d3) Adeudos de Ejercicios Fiscales Anteriores	0.00	0.00	0.00	0.00	0.00	0.00
d4) Otros	0.00	0.00	0.00	0.00	0.00	0.00
III. Total de Egresos (III = I + II)	488,525,201.00	2,911,397,179.52	3,999,822,380.52	2,727,555,770.06	2,723,309,247.68	672,266,610.46

Bajo protesta de decir verdad declaramos que los Estados Financieros y sus Notas son razonablemente correctos y responsabilidad del emisor.


 ARQ. FERNANDO G. GONZÁLEZ SALINAS
 COORDINADOR GENERAL



 L.A.I. MARÍA ELSA RODRÍGUEZ MORENO
 DIRECTORA ADMINISTRATIVA


COMISIÓN ESTATAL DE INFRAESTRUCTURA DEL ESTADO DE QUERÉTARO

Estado Analítico del Ejercicio del Presupuesto de Egresos Detallado
 Clasificación de Servicios Personales por Categoría - LDF
 Del 1 de enero al 31 de diciembre de 2018
 (Pesos)

Concepto (c)	Egresos					Subejercicio
	Aprobado (d)	Ampliaciones/ (Reducciones)	Modificado	Devengado	Pagado	
I. Gasto No Etiquetado (I=A+B+C+D+E+F)	153,890,581		153,890,581	153,890,581	152,437,646	0
A. Personal Administrativo y de Servicio Público	153,890,581		153,890,581	153,890,581	152,437,646	0
B. Magisterio	0		0	0	0	0
C. Servicios de Salud (C=c1+c2)	0		0	0	0	0
c1) Personal Administrativo	0		0	0	0	0
c2) Personal Médico, Paramédico y afin	0		0	0	0	0
D. Seguridad Pública	0		0	0	0	0
E. Gastos asociados a la implementación de nuevas leyes federales o reformas a las mismas (E = e1 + e2)	0		0	0	0	0
e1) Nombre del Programa o Ley 1	0		0	0	0	0
e2) Nombre del Programa o Ley 2	0		0	0	0	0
F. Sentencias laborales definitivas	0		0	0	0	0
II. Gasto Etiquetado (II=A+B+C+D+E+F)	0		0	0	0	0
A. Personal Administrativo y de Servicio Público	0		0	0	0	0
B. Magisterio	0		0	0	0	0
C. Servicios de Salud (C=c1+c2)	0		0	0	0	0
c1) Personal Administrativo	0		0	0	0	0
c2) Personal Médico, Paramédico y afin	0		0	0	0	0
D. Seguridad Pública	0		0	0	0	0
E. Gastos asociados a la implementación de nuevas leyes federales o reformas a las mismas (E = e1 + e2)	0		0	0	0	0
e1) Nombre del Programa o Ley 1	0		0	0	0	0
e2) Nombre del Programa o Ley 2	0		0	0	0	0
F. Sentencias laborales definitivas	0		0	0	0	0
III. Total del Gasto en Servicios Personales (III = I + II)	153,890,581		153,890,581	153,890,581	152,437,646	0


Bajo protesta de decir verdad declaramos que los Estados Financieros y sus Notas son razonablemente correctos y responsabilidad del emisor



 ARQ. FERNANDO G. GONZÁLEZ SALINAS
 COORDINADOR GENERAL


 L.A.I. MARÍA ELSA RODRÍGUEZ MORENO
 DIRECTORA ADMINISTRATIVA



COMISIÓN ESTATAL DE INFRAESTRUCTURA DE QUERÉTARO					
Informe sobre Estudios Actuariales - LDF					
	Pensiones y Jubilaciones	Salud	Riesgos de Trabajo	Invalidez y Vida	Otras Prestaciones Sociales
Tipo de Sistema					
Prestación laboral o fondo general para trabajadores del Estado o Municipio	Plan de pensiones	-	-	-	
Beneficio definido	\$ 296,654,477	-	-	-	\$ 296,654,476.72
Población Afiliada					
Activos					
Edad máxima	60+	-	-	-	60+
Edad mínima	20-24	-	-	-	20-24
Edad promedio	41.67	-	-	-	41.67
Pensionados y Jubilados					
Edad máxima	-	-	-	-	-
Edad mínima	-	-	-	-	-
Edad promedio	-	-	-	-	-
Beneficiarios	355	-	-	-	355
Promedio de Años de Servicio (trabajadores activos)	10.43	-	-	-	10.43
Aportación individual al plan de pensión como % de salario	-	-	-	-	-
Aportación del ente público al plan de pensión como % de salario	-	-	-	-	-
Creimiento esperado de los pensionados y jubilados (como %)	-	-	-	-	-
Creimiento esperado de los activos (como %)	-	-	-	-	-
Edad de jubilación o pensión	60	-	-	-	60
Esperanza de vida	-	-	-	-	-
Ingresos al Fondo					
Ingresos anuales al fondo de pensiones	-	-	-	-	-
Nómina Anual					
Activos	\$ 142,188,732	-	-	-	-
Pensionados y Jubilados	\$ 24,740,849	-	-	-	-
Beneficiarios de Pensionados y Jubilados	-	-	-	-	-
Monto mensual por pensión					
Máximo	-	-	-	-	-
Mínimo	-	-	-	-	-
Promedio	-	-	-	-	-
Monto de la reserva					
Valor presente de las obligaciones					
Pensiones y Jubilaciones en curso de pago	-	-	-	-	-
Generación actual	-	-	-	-	-
Generaciones futuras	-	-	-	-	-
Valor presente de las contribuciones asociadas a los sueldos futuros de cotización x%					
Generación actual	-	-	-	-	-
Generaciones futuras	-	-	-	-	-
Valor presente de aportaciones futuras					
Generación actual	-	-	-	-	-
Generaciones futuras	-	-	-	-	-
Otros ingresos	-	-	-	-	-
Déficit / Superávit actuarial					
Generación actual	-	-	-	-	-
Generaciones futuras	-	-	-	-	-
Período de suficiencia					
Año de descapitalización	-	-	-	-	-
Tasa de rendimiento	-	-	-	-	-
Estudio actuarial					
Año de elaboración del estudio actuarial	Septiembre de 2017	-	-	-	Septiembre de 2017
Empresa que elaboró el estudio actuarial	GBS Consulta Actuarial	-	-	-	GBS Consulta Actuarial


ARQ. FERNANDO G. GONZÁLEZ SALINAS
COORDINADOR GENERAL


L.A.I. MARÍA ELSA RODRÍGUEZ MORENO
DIRECTORA ADMINISTRATIVA

COMISIÓN ESTATAL DE INFRAESTRUCTURA DE QUERÉTARO
 Guía de Cumplimiento de la Ley de Disciplina Financiera de las Entidades Federativas y Municipios - LDF
 Del 1 de enero al 31 de diciembre de 2018

Indicadores de Observancia (c)	Implementación		Resultado		Fundamento (h)	Comentarios (i)
	SI	NO	Monto o valor (f)	Unidad (pesos/porcentaje) (g)		
INDICADORES PRESUPUESTARIOS						
A. INDICADORES CUANTITATIVOS						
1. Balance Presupuestario Sostenible (l)						
a. Propuesto	SI	Iniciativa de Ley de Ingresos y Proyecto de Presupuesto de Egresos del Estado de Querétaro		488,525,201	pesos	Art. 6 y 19 de la LDF
b. Aprobado	SI	Ley de Ingresos y Presupuesto de Egresos del Estado de Querétaro publicado el 19 de diciembre de 2017 en el periódico oficial la "Sombra de Arteaga"		488,525,201	pesos	Art. 6 y 19 de la LDF
c. Ejercido	SI	Estados Financieros al 31 de diciembre de 2018 de la Comisión Estatal de Infraestructura de Querétaro/ Formato 4 LDF Balance Presupuestario		2,727,555,770	pesos	Art. 6 y 19 de la LDF
2. Balance Presupuestario de Recursos Disponibles Sostenible (k)						
a. Propuesto	SI	Ley de Ingresos y Presupuesto de Egresos del Estado de Querétaro publicado el 19 de diciembre de 2017 en el periódico oficial la "Sombra de Arteaga"		238,525,201	pesos	Art. 6 y 19 de la LDF
b. Aprobado	SI	Ley de Ingresos y Presupuesto de Egresos del Estado de Querétaro publicado el 19 de diciembre de 2017 en el periódico oficial la "Sombra de Arteaga"		238,525,201	pesos	Art. 6 y 19 de la LDF
c. Ejercido	SI	Estados Financieros al 31 de diciembre de 2018 de la Comisión Estatal de Infraestructura de Querétaro/ Formato 4 LDF Balance Presupuestario		0	pesos	Art. 6 y 19 de la LDF
3. Financiamiento Neto dentro del Techo de Financiamiento Neto						
a. Propuesto	NO APLICA	Iniciativa de Ley de Ingresos			pesos	Art. 6, 19 y 46 de la LDF
b. Aprobado	NO APLICA	Ley de Ingresos			pesos	Art. 6, 19 y 46 de la LDF
c. Ejercido	NO APLICA	Cuenta Pública / Formato 4 LDF			pesos	Art. 6, 19 y 46 de la LDF
4. Recursos destinados a la atención de desastres naturales						
a. Asignación al fideicomiso para desastres naturales (m)						
a.1 Aprobado	NO APLICA	Reporte Trim. Formato 6 a)			pesos	Art. 9 de la LDF
a.2 Pagado	NO APLICA	Cuenta Pública / Formato 6 a)			pesos	Art. 9 de la LDF
b. Autorización prometida realizada por la Entidad Federativa durante los 5 ejercicios previos, para infraestructura dañada por desastres naturales (n)	NO APLICA	Autorizaciones de recursos aprobados por el FONDEN			pesos	Art. 9 de la LDF
c. Saldo del Fideicomiso para desastres naturales (o)	NO APLICA	Cuenta Pública / Auxiliar de Cuentas			pesos	Art. 9 de la LDF
d. Costo promedio de los últimos 5 ejercicios de la reconstrucción de infraestructura dañada por desastres naturales (p)	NO APLICA	Autorizaciones de recursos aprobados por el FONDEN			pesos	Art. 9 de la LDF
5. Techo para servicios personales (q)						
a. Asignación en el Presupuesto de Egresos	SI	Estados Financieros al 31 de diciembre de 2018 de la Comisión Estatal de Infraestructura de Querétaro Reporte Trim. Formato 6 d)		153,890,581	pesos	Art. 10 y 21 de la LDF
b. Ejercido	SI	Estados Financieros al 31 de diciembre de 2018 de la Comisión Estatal de Infraestructura de Querétaro Reporte Trim. Formato 6 d)		153,890,581	pesos	Art. 13 fracc. V y 21 de la LDF
6. Previsiones de gasto para compromisos de pago derivados de						
a. Asignación en el Presupuesto de Egresos						
7. Techo de ADEPAS para el ejercicio fiscal (r)						
a. Propuesto	NO APLICA	Presupuesto de Egresos			pesos	Art. 11 y 21 de la LDF
b. Aprobado	NO APLICA	Proyecto de Presupuesto de Egresos			pesos	Art. 12 y 20 de la LDF
c. Ejercido	NO APLICA	Reporte Trim. Formato 6 a)			pesos	Art. 12 y 20 de la LDF
B. INDICADORES CUALITATIVOS						
1. Iniciativa de Ley de Ingresos y Proyecto de Presupuesto de						
a. Objetivos anuales, estrategias y metas para el ejercicio fiscal	NO APLICA	Iniciativa de Ley de Ingresos y Proyecto de Presupuesto de Egresos / Formatos 7 a) y B)				Art. 5 y 18 de la LDF
b. Proyecciones de ejercicios posteriores (u)	NO APLICA	Iniciativa de Ley de Ingresos y Proyecto de Presupuesto de Egresos / Formatos 7 a) y B)				Art. 5 y 18 de la LDF

[Handwritten signature and initials]

Guía de Cumplimiento de la Ley de Disciplina Financiera de las Entidades Federativas y Municipios - LDF
Del 1 de enero al 31 de diciembre de 2018

Indicadores de Observancia (c)	Implementación		Resultado		Fundamento (h)	Comentarios (i)
	SI	NO	Monto o valor (f)	Unidad (pesos/porcentaje) (e)		
c. Descripción de riesgos relevantes y propuestas de acción para enfrentarlos (v)						
d. Resultados de ejecuciones fiscales anteriores y el ejercicio fiscal en cuestión (w)						
e. Estudio actuarial de las pensiones de sus trabajadores (x)						
2. Balance Presupuestario de Recursos Disponibles, en caso de ser:						
a. Razones excepcionales que justifiquen el Balance Presupuestario de Recursos Disponibles negativo (y)	NO APLICA				Art. 5 y 18 de la LDF	
b. Fuente de recursos para cubrir el Balance Presupuestario de Recursos Disponibles negativos (z)	NO APLICA				Art. 5 y 18 de la LDF	
c. Número de ejecuciones fiscales y acciones necesarias para cubrir el Balance Presupuestario de Recursos Disponibles negativos (aa)	NO APLICA				Art. 5 y 18 de la LDF	
d. Informes Trimestrales sobre el avance de las acciones para recuperar el Balance Presupuestario de Recursos Disponibles negativos (bb)	NO APLICA				Art. 5 y 18 de la LDF	
3. Servicios Personales						
a. Remuneraciones de los servidores públicos (ca)	NO APLICA				Art. 10 y 21 de la LDF	
b. Previsiones salariales y económicas para cubrir incrementos salariales, creación de plazas y otros (cb)	NO APLICA				Art. 10 y 21 de la LDF	
A. INDICADORES CUANTITATIVOS						
1. Ingresos Excedentes derivados de Ingresos de Libre Disposición						
a. Monto de Ingresos Excedentes derivados de LD (ee)	SI			0	pesos	Art. 14 y 21 de la LDF
b. Monto de Ingresos Excedentes derivados de LD destinados al fin del A.14, Tracción I de la LDF (ff)	NO APLICA			0	pesos	Art. 14 y 21 de la LDF
c. Monto de Ingresos Excedentes derivados de LD destinados al fin del A.14, Tracción II, de la LDF (gg)	NO APLICA			0	pesos	Art. 14 y 21 de la LDF
d. Monto de Ingresos Excedentes derivados de LD destinados al fin del A.14, Tracción II, de la LDF (hh)	SI			0	pesos	Art. 14 y 21 de la LDF
e. Monto de Ingresos Excedentes derivados de LD destinados al fin del artículo noveno transitorio de la LDF (ii)	SI			48,979,873	pesos	Art. 14 y 21 de la LDF Art. Noveno Transitorio de la LDF
B. INDICADORES CUANTITATIVOS						
1. Análisis Costo-Beneficio para programas o proyectos de inversión (jj)	NO APLICA					Art. 13 frac. III y 21 de la LDF
2. Análisis de conveniencia y análisis de transferencia de riesgos de los proyectos APPs (kk)	NO APLICA					Art. 13 frac. III y 21 de la LDF
3. Identificación de población objetivo, destino y temporalidad de subsidios (ll)	NO APLICA					Art. 13 frac. VII y 21 de la LDF
INDICADORES DE DEUDA PÚBLICA						
A. INDICADORES CUANTITATIVOS						
1. Obligaciones a Corto Plazo						
a. Límite de Obligaciones a Corto Plazo (mm)	NO APLICA				pesos	Art. 30 frac. I de la LDF
b. Obligaciones a Corto Plazo (nn)	NO APLICA				pesos	Art. 30 frac. I de la LDF

Bajo protesta de decir verdad declaramos que los Estados Financieros y sus Notas son razonablemente correctos y responsabilidad del emisor

ARO. FRANCISCO G. GONZÁLEZ ALIAGA
COORDINADOR GENERAL

L.A.J. MARÍA ELISA RODRÍGUEZ MORENO
DIRECTORA ADMINISTRATIVA