

Comisión Estatal de Infraestructura de Querétaro
Estados Financieros Presupuestarios
31 de diciembre de 2018 y 2017



Informe de los Auditores Independientes

Al H. Consejo de Administración de la
Comisión Estatal de Infraestructura de Querétaro.

Opinión

Hemos auditado los estados financieros presupuestarios de la Comisión Estatal de Infraestructura de Querétaro (Comisión), que comprenden los estados analíticos del ejercicio del presupuesto de ingresos; el estado analítico de ejercicio del presupuesto de egresos en su clasificación por fuente de financiamiento, objeto de gasto, así como sus presentaciones relativas de este último consistentes en clasificación económica por tipo de gasto, clasificación administrativa, clasificación funcional y por categoría programática; los informes de endeudamiento neto e intereses de la deuda, programas y proyectos de inversión, reporte de avance de indicadores y los indicadores de postura fiscal, correspondientes al año terminado el 31 de diciembre de 2018, así como las notas explicativas a los estados financieros que incluyen un resumen de las políticas contables significativas.

En nuestra opinión, los estados financieros presupuestarios adjuntos presentan razonablemente, en todos los aspectos materiales, el ejercicio del presupuesto de ingresos y de egresos, así como el endeudamiento neto, los intereses de la deuda, programas y proyectos de inversión, reporte de avances de indicadores y los indicadores de postura fiscal de la Comisión Estatal de Infraestructura por el año terminado al 31 de diciembre de 2018 de conformidad con las Normas de Información Financiera emitidas por el Consejo Nacional de Armonización Contable aplicables en México (CONAC) y el Consejo Estatal de Armonización Contable del Estado de Querétaro.

Fundamento de la Opinión

Hemos llevado a cabo nuestra auditoría de conformidad con las Normas Internacionales de Auditoría (NIA). Nuestras responsabilidades de acuerdo con dichas normas se describen más adelante en la sección "Responsabilidades de los Auditores en relación con la Auditoría de los Estados Financieros Presupuestarios" de este informe. Somos independientes de la Comisión de conformidad con el Código de Ética Profesional del Instituto Mexicano de Contadores Públicos, A. C., junto con los requerimientos de ética que son aplicables a nuestras auditorías de estados financieros en México, y hemos cumplido con las demás responsabilidades éticas de conformidad con esos requerimientos y dicho Código. Consideramos que la evidencia de auditoría que hemos obtenido proporciona una base suficiente y adecuada para sustentar nuestra opinión.



Otros asuntos

Las normas contables y lineamientos para la generación de información financiera presupuestaria emitidos por el Consejo Nacional de Armonización Contable (CONAC) y el Consejo Estatal de Armonización Contable del Estado de Querétaro, requieren que el estado analítico de ingresos muestre los momentos contables de estimado, ampliaciones y reducciones, modificado, devengado y recaudado y que el estado del ejercicio del presupuesto de egresos muestre los momentos contables de aprobado, ampliaciones y reducciones, modificado, devengado y pagado. Las cifras de estos momentos contables constituyen información presupuestal, que solamente hemos cotejado con los presupuestos de ingresos y egresos aprobados y publicados en el Periódico Oficial “La Sombra de Arteaga” del Estado de Querétaro el 19 de diciembre de 2017. Asimismo, verificamos las modificaciones al presupuesto con autorizaciones oficiales en poder de la Administración.

Las Normas de Información Financiera emitidas por el CONAC requieren, asimismo, la preparación de estados financieros contables, y de información financiera a que hace referencia la Ley de Disciplina Financiera de las Entidades Federativas y los Municipios, los cuales han sido presentados por separado por parte de la Administración de la Comisión Estatal de Infraestructura de Querétaro con fecha 24 de enero de 2019.

Responsabilidades de la Administración de la Comisión Estatal de Infraestructura de Querétaro y de los responsables del Gobierno de la Comisión en relación con los Estados Financieros Presupuestarios

La Administración de la Comisión Estatal de Infraestructura de Querétaro es responsable de la preparación y presentación razonable de los estados financieros presupuestarios, de conformidad con las Normas de Información Financiera emitidas por el CONAC, y del control interno que consideró necesario para permitir la preparación de estados financieros presupuestarios libres de errores materiales, ya sea por peculado o error.

Al preparar los estados financieros presupuestarios, la Administración de la Comisión Estatal de Infraestructura de Querétaro es responsable de evaluar la capacidad de la Comisión para mantenerse en existencia permanente; revelando, en su caso, las cuestiones relativas a su establecimiento por tiempo indefinido y utilizando la base contable de existencia permanente, a menos que por disposición legal se especifique lo contrario.

Los responsables del gobierno de la Comisión son responsables de la supervisión del proceso de reporte financiero de la Comisión.




Responsabilidades de los Auditores en relación con la Auditoría de los Estados Financieros Presupuestarios

Nuestros objetivos son obtener una seguridad razonable de que los estados financieros presupuestarios en su conjunto están libres de errores materiales, ya sea por peculado o error, y emitir un informe de auditoría que contenga nuestra opinión. Seguridad razonable es un alto nivel de seguridad, pero no garantiza que una auditoría realizada de conformidad con las NIA siempre detecte un error material, cuando éste exista. Los errores pueden deberse a peculado o error y se consideran materiales si, individualmente o de forma agregada, puede preverse razonablemente que influirán en las decisiones económicas que los usuarios toman basándose en los estados financieros presupuestarios.

Durante la realización de una auditoría de conformidad con las NIA, aplicamos nuestro juicio profesional y mantenemos una actitud de escepticismo profesional. También:

- Identificamos y evaluamos los riesgos de error material en los estados financieros presupuestarios, ya sea por peculado o error, diseñamos y aplicamos procedimientos de auditoría para responder a dichos riesgos, y obtenemos evidencia de auditoría suficiente y adecuada para sustentar nuestra opinión. El riesgo de no detectar un error material debido a un peculado es más elevado que uno que resulte de un error no intencional, ya que el peculado puede implicar colusión, falsificación, omisiones deliberadas, manifestaciones intencionalmente erróneas o la elusión de los controles internos.
- Obtenemos un entendimiento del control interno relevante para la auditoría, con el fin de diseñar procedimientos de auditoría que sean adecuados en función de las circunstancias, y no con la finalidad de expresar una opinión sobre la efectividad del control interno de la Comisión.
- Evaluamos si las políticas contables aplicadas son adecuadas y la razonabilidad de las estimaciones contables y de las revelaciones relativas presentadas por la Administración de la Comisión.
- Evaluamos si es adecuado que la Administración de la Comisión utilice la presunción de existencia permanente para preparar los estados financieros presupuestarios, y si, basados en la evidencia de auditoría obtenida, existe incertidumbre material con base en hechos o condiciones que puedan generar dudas significativas sobre la capacidad de la Comisión para continuar con la presunción de existencia permanente. Si concluimos que existe una incertidumbre material, se requiere que llamemos la atención en nuestro informe de auditoría sobre la correspondiente información revelada en los estados financieros presupuestarios o, si dichas revelaciones son inadecuadas, que expresemos una opinión modificada. Nuestras conclusiones se basan en la evidencia de auditoría obtenida hasta la fecha de nuestro informe de auditoría. Sin embargo, hechos o condiciones futuros pueden ser causa de que la Comisión deje de establecerse por tiempo indefinido.
- Evaluamos en su conjunto, la presentación, la estructura y el contenido de los estados financieros presupuestarios, incluyendo las revelaciones relativas incluidas en las notas, y si los estados financieros presupuestarios presentan razonablemente las transacciones y hechos subyacentes.



Comunicamos a los responsables del gobierno de la Comisión, entre otras cuestiones, el alcance y el momento de realización de la auditoría y los hallazgos significativos de la auditoría, así como, cualquier deficiencia significativa de control interno que identificamos en el transcurso de nuestra auditoría.

PricewaterhouseCoopers, S.C.

A handwritten signature in black ink, appearing to be "José Ruiz Orduña", is written over the text "PricewaterhouseCoopers, S.C." and extends downwards into the next block.

C.P.C. J. José Ruiz Orduña
Socio de Auditoría
Querétaro, Qro., 24 de enero de 2019

Comisión Estatal de Infraestructura de Querétaro

Índice

31 de diciembre de 2018 y 2017

Contenido

Dictamen de los Auditores Independientes sobre estados financieros presupuestarios.

Estado Analítico del ejercicio del Presupuesto de Ingresos.

Estado Analítico del Ejercicio del Presupuesto de Egresos con las siguientes clasificaciones:

1. Por Fuente de Financiamiento
2. Por Objeto del Gasto (Capítulo y Concepto)
3. Por Clasificación Económica (por Tipo de Gasto)
4. Administrativa (Por unidad administrativa)
5. Funcional (Finalidad y Función).

Informe de Endeudamiento Neto.

Informe Intereses de la Deuda.

Información programática con la siguiente desagregación:

1. Gasto por categoría programática
2. Programas y proyectos de inversión
3. Reporte de avance de indicadores
4. Indicadores de Postura Fiscal.

COMISIÓN ESTATAL DE INFRAESTRUCTURA DEL ESTADO DE QUERÉTARO

Estado Analítico del Ejercicio del Presupuesto de Ingresos
Del 1 de enero al 31 de diciembre de 2018
(Pesos)

Rubro de Ingresos	Ingreso					Diferencia
	Estimado	Ampliaciones y Reducciones	Modificado	Devengado	Recaudado	
	(1)	(2)	(3= 1 + 2)	(4)	(5)	
Impuestos	0.00	0.00	0.00	0.00	0.00	0.00
Cuotas y Aportaciones de Seguridad Social	0.00	0.00	0.00	0.00	0.00	0.00
Contribuciones de Mejoras	0.00	0.00	0.00	0.00	0.00	0.00
Derechos	4,378,000.00	11,987,510.28	16,365,510.28	16,365,510.28	16,365,510.28	11,987,510.28
Productos	500,000.00	8,189,064.45	8,689,064.45	8,689,064.45	8,689,064.45	8,189,064.45
Corriente	500,000.00	8,189,064.45	8,689,064.45	8,689,064.45	8,689,064.45	8,189,064.45
Capital	0.00	0.00	0.00	0.00	0.00	0.00
Aprovechamientos	2,622,000.00	9,803,298.65	12,425,298.65	12,425,298.65	12,425,298.65	9,803,298.65
Corriente	2,622,000.00	9,803,298.65	12,425,298.65	12,425,298.65	12,425,298.65	9,803,298.65
Capital	0.00	0.00	0.00	0.00	0.00	0.00
Ingresos por Ventas de Bienes y Servicios	0.00	0.00	0.00	0.00	0.00	0.00
Participaciones y Aportaciones	0.00	0.00	0.00	0.00	0.00	0.00
Transferencias, Asignaciones, Subsidios y Otras Ayudas	481,025,201.00	2,564,877,024.86	3,045,902,225.86	2,572,776,173.13	2,572,776,172.38	2,091,750,971.38
Ingresos Derivados de Financiamientos	0.00	0.00	0.00	0.00	0.00	0.00
Total	488,525,201.00	2,594,856,898.24	3,083,382,099.24	2,610,256,046.51	2,610,256,045.76	2,121,730,844.76
					Ingresos excedentes¹	

Estado Analítico de Ingresos Por Fuente de Financiamiento	Ingreso					Diferencia
	Estimado	Ampliaciones y Reducciones	Modificado	Devengado	Recaudado	
	(1)	(2)	(3= 1 + 2)	(4)	(5)	
Ingresos del Gobierno	7,500,000.00	29,979,873.38	37,479,873.38	37,479,873.38	37,479,873.38	29,979,873.38
Impuestos	0.00	0.00	0.00	0.00	0.00	0.00
Contribuciones de Mejoras	0.00	0.00	0.00	0.00	0.00	0.00
Derechos	4,378,000.00	11,987,510.28	16,365,510.28	16,365,510.28	16,365,510.28	11,987,510.28
Productos	500,000.00	8,189,064.45	8,689,064.45	8,689,064.45	8,689,064.45	8,189,064.45
Corriente	500,000.00	8,189,064.45	8,689,064.45	8,689,064.45	8,689,064.45	8,189,064.45
Capital	0.00	0.00	0.00	0.00	0.00	0.00
Aprovechamientos	2,622,000.00	9,803,298.65	12,425,298.65	12,425,298.65	12,425,298.65	9,803,298.65
Corriente	2,622,000.00	9,803,298.65	12,425,298.65	12,425,298.65	12,425,298.65	9,803,298.65
Capital	0.00	0.00	0.00	0.00	0.00	0.00
Participaciones y Aportaciones	0.00	0.00	0.00	0.00	0.00	0.00
Transferencias, Asignaciones, Subsidios y Otras Ayudas	0.00	0.00	0.00	0.00	0.00	0.00
Ingresos de Organismos y Empresas	481,025,201.00	2,564,877,024.86	3,045,902,225.86	2,572,776,173.13	2,572,776,172.38	2,091,750,971.38
Cuotas y Aportaciones de Seguridad Social	0.00	0.00	0.00	0.00	0.00	0.00
Ingresos por Ventas de Bienes y Servicios	0.00	0.00	0.00	0.00	0.00	0.00
Transferencias, Asignaciones, Subsidios y Otras Ayudas	481,025,201.00	2,564,877,024.86	3,045,902,225.86	2,572,776,173.13	2,572,776,172.38	2,091,750,971.38
Ingresos derivados de financiamiento	0.00	0.00	0.00	0.00	0.00	0.00
Ingresos Derivados de Financiamientos	0.00	0.00	0.00	0.00	0.00	0.00
Total	488,525,201.00	2,594,856,898.24	3,083,382,099.24	2,610,256,046.51	2,610,256,045.76	2,121,730,844.76
					Ingresos excedentes	

Bajo protesta de decir verdad declaramos que los Estados Financieros y sus Notas son razonablemente correctos y responsabilidad del emisor

ARQ. FERNANDO G. GONZÁLEZ SALINAS
COORDINADOR GENERAL

L.A.I. MARÍA ELSA RODRÍGUEZ MORENO
DIRECTORA ADMINISTRATIVA

COMISIÓN ESTATAL DE INFRAESTRUCTURA DEL ESTADO DE QUERÉTARO

Estado Analítico del Ejercicio del Presupuesto de Egresos por Fuente de Financiamiento
Del 1 de enero al 31 de diciembre de 2018
(Pesos)

Concepto	Egresos					Subejercicio
	Aprobado	Ampliaciones/ (Reducciones)	Modificado	Devengado	Pagado	
	1	2	3 = (1 + 2)	4	5	
Recursos Fiscales	0.00	1,119,087,202.97	1,119,087,202.97	1,071,388,666.83	1,068,933,101.52	47,698,536.14
Financiamientos internos	0.00	0.00	0.00	0.00	0.00	0.00
Financiamientos externos	0.00	0.00	0.00	0.00	0.00	0.00
Ingresos propios	7,500,000.00	23,768,631.39	31,268,631.39	26,230,962.86	26,095,968.24	5,037,668.53
Recursos Federales	481,025,201.00	1,768,441,345.16	2,249,466,546.16	1,629,936,140.37	1,628,280,177.92	619,530,405.79
Recursos Estatales	0.00	0.00	0.00	0.00	0.00	0.00
Otros recursos	0.00	0.00	0.00	0.00	0.00	0.00
Total del Gasto	488,525,201.00	2,911,297,179.52	3,399,822,380.52	2,727,555,770.06	2,723,309,247.68	672,266,610.46

Bajo protesta de decir verdad declaramos que los Estados Financieros y sus Notas son razonablemente correctos y responsabilidad del emisor

ARQ. FERNANDO G. GONZÁLEZ SALINAS
COORDINADOR GENERAL


L.A.I. MARÍA ELSA RODRÍGUEZ MORENO
DIRECTORA ADMINISTRATIVA


COMISIÓN ESTATAL DE INFRAESTRUCTURA DEL ESTADO DE QUERÉTARO

Estado Analítico del Ejercicio del Presupuesto de Egresos por Clasificación Económica (por Tipo de Gasto)
Del 1 de enero al 31 de diciembre de 2018
(Pesos)

Concepto	Egresos					Subejercicio 6 = (3 - 4)
	Aprobado	Ampliaciones/ (Reducciones)	Modificado	Devengado	Pagado	
	1	2	3 = (1 + 2)	4	5	
Gasto Corriente	216,311,315.00	235,409,604.29	451,720,919.29	443,333,297.36	439,089,450.88	8,387,621.93
Gasto de Capital	245,766,928.00	2,674,811,205.51	2,920,578,133.51	2,256,699,146.49	2,256,699,145.80	663,878,987.02
Amortización de la Deuda y Disminución de Pasivos	0.00	0.00	0.00	0.00	0.00	0.00
Pensiones y Jubilaciones	26,446,958.00	1,076,369.72	27,523,327.72	27,523,326.21	27,520,651.00	1.51
Participaciones	0.00	0.00	0.00	0.00	0.00	0.00
Total del Gasto	488,525,201.00	2,911,297,179.52	3,399,822,380.52	2,727,555,770.06	2,723,309,247.68	672,266,610.46

Bajo protesta de decir verdad declaramos que los Estados Financieros y sus Notas son razonablemente correctos y responsabilidad del emisor


ARQ. FERNANDO G. GONZÁLEZ SALINAS
COORDINADOR GENERAL


L.A.I. MARÍA ELSA RODRÍGUEZ MORENO
DIRECTORA ADMINISTRATIVA


COMISIÓN ESTATAL DE INFRAESTRUCTURA DEL ESTADO DE QUERÉTARO

Estado Analítico del Ejercicio del Presupuesto de Egresos
 Clasificación Administrativa
 Del 1 de enero al 31 de diciembre de 2018
 (Pesos)

Concepto (c)	Egresos					Subejercicio
	Aprobado (d)	Ampliaciones/ (Reducciones)	Modificado	Devengado	Pagado	
N240	488,525,201.00	2,911,297,179.52	3,399,822,380.52	2,727,555,770.06	2,723,309,247.68	672,266,610.46

Bajo protesta de decir verdad declaramos que los Estados Financieros y sus Notas son razonablemente correctos y responsabilidad del emisor


 ARQ. FERNANDO G. GONZÁLEZ SALINAS
 COORDINADOR GENERAL


 L.A.I. MARÍA ELSA RODRÍGUEZ MORENO
 DIRECTORA ADMINISTRATIVA



COMISIÓN ESTATAL DE INFRAESTRUCTURA DEL ESTADO DE QUERÉTARO

Estado Analítico del Ejercicio del Presupuesto de Egresos por Clasificación Funcional (Finalidad y Función)
Del 1 de enero al 31 de diciembre de 2018
(Pesos)

Concepto	Egresos					Subejercicio 6 = (3 - 4)
	Aprobado	Ampliaciones/ (Reducciones)	Modificado	Devengado	Pagado	
	1	2	3 = (1 + 2)	4	5	
Gobierno	250,000,000.00	8,308,074.65	258,308,074.65	254,729,866.63	253,319,450.58	3,578,208.02
Legislación	0.00	0.00	0.00	0.00	0.00	0.00
Justicia	0.00	0.00	0.00	0.00	0.00	0.00
Coordinación de la Política de Gobierno	0.00	0.00	0.00	0.00	0.00	0.00
Relaciones Exteriores	0.00	0.00	0.00	0.00	0.00	0.00
Asuntos Financieros y Hacendarios	250,000,000.00	8,308,074.65	258,308,074.65	254,729,866.63	253,319,450.58	3,578,208.02
Seguridad Nacional	0.00	0.00	0.00	0.00	0.00	0.00
Asuntos de Orden Público y de Seguridad Interior	0.00	0.00	0.00	0.00	0.00	0.00
Otros Servicios Generales	0.00	0.00	0.00	0.00	0.00	0.00
Desarrollo Social	46,240,875.00	575,103,255.94	621,344,130.94	545,368,364.69	545,365,689.17	75,975,766.25
Protección Ambiental	0.00	0.00	0.00	0.00	0.00	0.00
Vivienda y Servicios a la Comunidad	17,424,772.00	519,500,425.22	536,925,197.22	489,610,410.99	489,610,410.68	47,314,786.23
Salud	0.00	0.00	0.00	0.00	0.00	0.00
Recreación, Cultura y Otras Manifestaciones Sociales	0.00	55,437,535.00	55,437,535.00	26,776,556.43	26,776,556.43	28,660,978.57
Educación	0.00	0.00	0.00	0.00	0.00	0.00
Protección Social	28,816,103.00	165,295.72	28,981,398.72	28,981,397.27	28,978,722.06	1.45
Otros Asuntos Sociales	0.00	0.00	0.00	0.00	0.00	0.00
Desarrollo Económico	192,284,326.00	1,997,230,809.27	2,189,515,135.27	1,631,456,994.24	1,628,623,563.49	558,058,141.03
Asuntos Económicos, Comerciales y Laborales en General	0.00	0.00	0.00	0.00	0.00	0.00
Agropecuaria, Silvicultura, Pesca y Caza	0.00	0.00	0.00	0.00	0.00	0.00
Combustibles y Energía	0.00	0.00	0.00	0.00	0.00	0.00
Minería, Manufacturas y Construcción	0.00	0.00	0.00	0.00	0.00	0.00
Transporte	192,284,326.00	1,925,299,613.72	2,117,583,939.72	1,559,525,798.69	1,556,692,367.94	558,058,141.03
Comunicaciones	0.00	0.00	0.00	0.00	0.00	0.00
Turismo	0.00	0.00	0.00	0.00	0.00	0.00
Ciencia, Tecnología e Innovación	0.00	0.00	0.00	0.00	0.00	0.00
Otras Industrias y Otros Asuntos Económicos	0.00	71,931,195.55	71,931,195.55	71,931,195.55	71,931,195.55	0.00
Otras no Clasificadas en Funciones Anteriores	0.00	330,655,039.66	330,655,039.66	296,000,544.50	296,000,544.44	34,654,495.16
Transacciones de la Deuda Pública / Costo Financiero de la Deuda	0.00	0.00	0.00	0.00	0.00	0.00
Transferencias, Participaciones y Aportaciones entre Diferentes Niveles y Ordenes de Gobierno	0.00	330,655,039.66	330,655,039.66	296,000,544.50	296,000,544.44	34,654,495.16
Saneamiento del Sistema Financiero	0.00	0.00	0.00	0.00	0.00	0.00
Adeudos de Ejercicios Fiscales Anteriores	0.00	0.00	0.00	0.00	0.00	0.00
Total del Gasto	488,525,201.00	2,911,297,179.52	3,399,822,380.52	2,727,555,770.06	2,723,309,247.68	672,266,610.46

Bajo protesta de decir verdad declaramos que los Estados Financieros y sus Notas son razonablemente correctos y responsabilidad del emisor

ARQ. FERNANDO G. GONZÁLEZ SALINAS
COORDINADOR GENERAL


L.A.I. MARÍA ELSA RODRÍGUEZ MORENO
DIRECTORA ADMINISTRATIVA

COMISIÓN ESTATAL DE INFRAESTRUCTURA DE QUERÉTARO

Informe de Endeudamiento Neto
Del 1 de enero al 31 de diciembre de 2018
(Pesos)

Identificación de Crédito o Instrumento	Contratación / Colocación	Amortización	Endeudamiento Neto
	A	B	C = A - B
Créditos Bancarios			
0	0	0	0
0	0	0	0
0	0	0	0
0	0	0	0
0	0	0	0
0	0	0	0
0	0	0	0
0	0	0	0
0	0	0	0
Total Créditos Bancarios	0	0	0
Otros Instrumentos de Deuda			
0	0	0	0
0	0	0	0
0	0	0	0
0	0	0	0
0	0	0	0
0	0	0	0
0	0	0	0
0	0	0	0
0	0	0	0
0	0	0	0
Total Otros Instrumentos de Deuda	0	0	0
TOTAL	0	0	0

Bajo protesta de decir verdad declaramos que los Estados Financieros y sus Notas son razonablemente correctos y responsabilidad del emisor


ARQ. FERNANDO G. GONZÁLEZ SALINAS
COORDINADOR GENERAL



L.A.I. MARÍA ELSA RODRÍGUEZ MORENO
DIRECTORA ADMINISTRATIVA


COMISIÓN ESTATAL DE INFRAESTRUCTURA DE QUERÉTARO

Informe Intereses de la Deuda
Del 1 de enero al 31 de diciembre de 2018
(Pesos)

Identificación de Crédito o Instrumento	Devengado	Pagado
Créditos Bancarios		
	0	0
	0	0
	0	0
	0	0
	0	0
	0	0
	0	0
	0	0
	0	0
	0	0
Total de Intereses de Créditos Bancarios	0	0
Otros Instrumentos de Deuda		
	0	0
	0	0
	0	0
	0	0
	0	0
	0	0
	0	0
	0	0
	0	0
	0	0
	0	0
	0	0
Total de Intereses de Otros Instrumentos de Deuda	0	0
TOTAL	0	0

Bajo protesta de decir verdad declaramos que los Estados Financieros y sus Notas son razonablemente correctos y responsabilidad del emisor


ARQ. FERNANDO G. GONZÁLEZ SALINAS
COORDINADOR GENERAL



L.A.I. MARÍA ELSA RODRÍGUEZ MORENO
DIRECTORA ADMINISTRATIVA


COMISIÓN ESTATAL DE INFRAESTRUCTURA DEL ESTADO DE QUERÉTARO



Gasto por Categoría Programática
Del 1 de enero al 31 de diciembre de 2018
(Pesos)

Concepto	Egresos					Subejercicio 6 = (3 - 4)
	Aprobado 1	Ampliaciones/ 2	Modificado 3 = (1 + 2)	Devengado 4	Pagado 5	
Programas						
Subsidios: Sector Social y Privado o Entidades Federativas y Municipios	0	0	0	0	0	0
Sujetos a Reglas de Operación	0	0	0	0	0	0
Otros Subsidios	0	0	0	0	0	0
Desempeño de las Funciones	209,709,098	2,902,823,809	3,112,532,907	2,443,844,506	2,441,011,075	668,688,401
Prestación de Servicios Públicos	0	55,437,535	55,437,535	26,776,556	26,776,556	28,660,979
Provisión de Bienes Públicos	209,709,098	548,896,076	758,605,174	708,817,632	705,984,201	49,787,542
Planeación, seguimiento y evaluación de políticas públicas	0	0	0	0	0	0
Promoción y fomento	0	0	0	0	0	0
Regulación y supervisión	0	0	0	0	0	0
Funciones de las Fuerzas Armadas (Únicamente Gobierno Federal)	0	0	0	0	0	0
Específicos	0	0	0	0	0	0
Proyectos de Inversión	0	2,298,490,198	2,298,490,198	1,708,250,318	1,708,250,317	590,239,880
Administrativos y de Apoyo	250,000,000	8,308,075	258,308,075	254,729,867	253,319,451	3,578,208
Apoyo al proceso presupuestario y para mejorar la eficiencia institucional	250,000,000	8,308,075	258,308,075	254,729,867	253,319,451	3,578,208
Apoyo a la función pública y al mejoramiento de la gestión	0	0	0	0	0	0
Operaciones ajenas	0	0	0	0	0	0
Compromisos	0	0	0	0	0	0
Obligaciones de cumplimiento de resolución jurisdiccional	0	0	0	0	0	0
Desastres Naturales	0	0	0	0	0	0
Obligaciones	28,816,103	165,296	28,981,399	28,981,397	28,978,722	1
Pensiones y jubilaciones	28,816,103	165,296	28,981,399	28,981,397	28,978,722	1
Aportaciones a la seguridad social	0	0	0	0	0	0
Aportaciones a fondos de estabilización	0	0	0	0	0	0
Aportaciones a fondos de inversión y reestructura de pensiones	0	0	0	0	0	0
Programas de Gasto Federalizado (Gobierno Federal)	0	0	0	0	0	0
Gasto Federalizado	0	0	0	0	0	0
Participaciones a entidades federativas y municipios	0	0	0	0	0	0
Costo financiero, deuda o apoyos a deudores y ahorradores de la banca	0	0	0	0	0	0
Adeudos de ejercicios fiscales anteriores	0	0	0	0	0	0
Total del Gasto	488,525,201	2,911,297,180	3,399,822,381	2,727,555,770	2,723,309,248	672,266,610

Bajo protesta de decir verdad declaramos que los Estados Financieros y sus Notas son razonablemente correctos y responsabilidad del emisor


ARQ. FERNANDO G. GONZÁLEZ SALINAS
COORDINADOR GENERAL

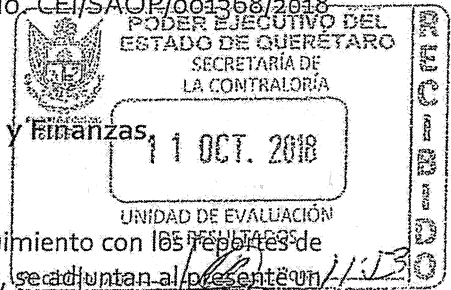

L.A.I. MARÍA ELSA RODRÍGUEZ MORENO
DIRECTORA ADMINISTRATIVA



Santiago de Querétaro, Qro., 08 de Octubre de 2018
Subcoordinación de Administración de Obra Pública

Oficio No. CEI/SAOP/001368/2018

C.P. Adalberto Hernández Isassi
Dirección de Presupuestos "A" de la Secretaría de Planeación y Finanzas,
PRESENTE.



Sirva el presente para enviarle un cordial saludo, y así mismo en seguimiento con los reportes de avance de indicadores (con y sin justificación), debidamente firmados, se adjuntan al presente un tanto en original del reporte de avance de indicadores correspondiente al 3er. Trimestre del ejercicio 2018, correspondientes a los programas con Clave 3 DIN que reporta esta Comisión:



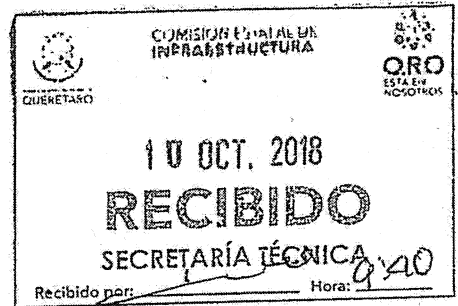
- Programa de construcción y rehabilitación y mantenimiento del sistema carretero y de caminos del estado de Querétaro.
- Programa de equipamiento urbano en el estado de Querétaro.
- Pago de pensiones y jubilaciones CEIQ.

Sin otro particular por el momento, le envió un cordial saludo.


ATENTAMENTE

[Signature]

Arq. Lirio de María Selene Álvarez Rojas
Subcoordinadora de Administración de Obra Pública



C.c.p. Fernando G. González Salinas.- Coordinador General de la CEI
Rafael Anaya.- Titular de la Unidad de Evaluación de Resultados de la Secretaría de la Contraloría
César Medina Díaz.- Coordinador de Programación Presupuestal de la Dirección de Presupuestos de la SEI
Dr. Marco Antonio del Prete Tercero.- Secretario de Desarrollo Sustentable
Helina Castañeda Campos.- Secretaria Técnica CEI
María Elsa Rodríguez Moreno.- Directora Administrativa
David Arce Herrera.- Director de Proyectos de Infraestructura
José Manuel Juárez Vielma.- Subcoordinador de Caminos
José Luis Cabrera López.- Coordinador de Normatividad de la CEI
y M. en A. Luis Aguilera Morelos.- Titular del Órgano Interno de Control
J. C. en Jorge Bautista Nava.- Director de Costos y Presupuestos Financieros de Obra Pública.



Luis Pastelero
Centro Histórico, Querétaro, Qro.
C.P. 76000
Tel.: (52 52) 2 22 10 31 Ext. 227
E-mail:



GOBIERNO DEL ESTADO DE QUERÉTARO
Reporte de avance de Indicadores 2018

**Dependencia / Entidad / Órgano
 desconcentrado /
 DENOMINACIÓN DEL**

3DIN-COMISIÓN ESTATAL DE INFRAESTRUCTURA DE QUERÉTARO

Programa de equipamiento urbano en el estado de Querétaro.

NIVEL	No.	RESUMEN NARRATIVO	NOMBRE DEL INDICADOR	AGRUPACIÓN DIMENSIÓN SENTIDO EXPRESIÓN	MÉTODO DE CÁLCULO	UNIDAD DE MEDIDA	FRECUENCIA A MEDICIÓN	LÍNEA BASE	META PROGR AMADA	1er TRIM	2do TRIM	3er TRIM	4to TRIM	META ALCANZ ADA	UMBRAL
-------	-----	-------------------	----------------------	--	-------------------	------------------	-----------------------	------------	------------------	----------	----------	----------	----------	-----------------	--------

COMPONENTE 1

Servicios de administración de obras para la construcción y rehabilitación del Equipamiento de espacios de uso público de Salud, Deporte, Seguridad, Justicia, Turismo, Educación, Cultura.

Porcentaje de proyectos de equipamiento urbano concluidos eficazmente (construidos)

Suma Eficacia Ascendente Porcentaje

100 * (Proyectos de equipamiento urbano concluidos eficazmente (construidos) en el año / Total de proyectos de equipamiento urbano programados a construir)

Proyectos Trimestral

67.50	100.00	50.00	500.00	500.00		1,050.00	Amarillo
-------	--------	-------	--------	--------	--	----------	----------

JUSTIFICACION TRIMESTRAL

- 1ro. Las obras se encuentran en proceso de ejecución con periodos contractuales vigentes.
- 2ro. SE SUPERÓ LA META DEBIDO A QUE SE HAN AUTORIZADO DIVERSOS RECURSOS CON LOS QUE SE HA EJECUTADO OBRAS QUE NO ESTABAN CONSIDERADAS.
- 3er. Se superó la meta debido a que se han autorizado diversos recursos con los que se ha ejecutado obras que no estaban consideradas.
- 4to.

Porcentaje de proyectos de equipamiento urbano concluidos eficazmente (rehabilitados y/o ampliados)

Suma Eficiencia Ascendente Porcentaje


100 * (Proyectos de equipamiento urbano concluidos eficazmente (rehabilitados y/o ampliados) / Total de Proyectos de equipamiento urbano programados a Rehabilitar y/o ampliar en el año)

Proyectos Trimestral

56.25	100.00	30.00	150.00	250.00		430.00	Amarillo
-------	--------	-------	--------	--------	--	--------	----------

JUSTIFICACION TRIMESTRAL

- 1ro. Las obras se encuentran en proceso de ejecución con periodos contractuales vigentes.
- 2ro. SE SUPERÓ LA META DEBIDO A QUE SE HAN AUTORIZADO DIVERSOS RECURSOS CON LOS QUE SE HA EJECUTADO OBRAS QUE NO ESTABAN CONSIDERADAS.
- 3er. Se superó la meta debido a que se han autorizado diversos recursos con los que se ha ejecutado obras que no estaban consideradas.
- 4to.


 Arq. Fernando González Salinas
 Coordinador General de la Comisión Estatal de Infraestructura



GOBIERNO DEL ESTADO DE QUERÉTARO

Reporte de avance de Indicadores 2018

**Dependencia / Entidad / Órgano
desconcentrado /**

3DIN-COMISIÓN ESTATAL DE INFRAESTRUCTURA DE QUERÉTARO

DENOMINACIÓN DEL

Programa de construcción, rehabilitación y mantenimiento del sistema carretero y de caminos del estado de Querétaro.

NIVEL	No.	RESUMEN NARRATIVO	NOMBRE DEL INDICADOR	AGRUPACIÓN DIMENSIÓN SENTIDO EXPRESIÓN	MÉTODO DE CÁLCULO	UNIDAD DE MEDIDA	FRECUENCIA A MEDICIÓN	LÍNEA BASE	META PROGR AMADA	1er TRIM	2do TRIM	3er TRIM	4to TRIM	META ALCANZ ADA	UMBRAL
-------	-----	-------------------	----------------------	--	-------------------	------------------	-----------------------	------------	------------------	----------	----------	----------	----------	-----------------	--------

PROPOSITO		La red estatal de carreteras es más moderna y segura	Porcentaje del total de la red estatal de caminos conservada	Ultimo reportado Eficiencia Ascendente Porcentaje	100 * (Kilómetros conservados / Kilómetros totales de la red de caminos)	Kilómetros. Anual		56.98	57.24						
										JUSTIFICACIÓN TRIMESTRAL					
										1ro.					
										2ro.					
										3er.					

			Porcentaje del total de la red estatal de caminos modernizada y ampliada	Ultimo reportado Eficacia Ascendente Porcentaje	100 * (Kilómetros modernizados / Kilómetros totales de la red de caminos)	Kilómetros. Anual		9.04	1.81						


JUSTIFICACIÓN TRIMESTRAL					
1ro.					
2ro.					
3er.					
4to.					

COMPONENTE 1		Mantenimiento, conservación y modernización de carreteras y caminos en el Estado	Porcentaje de kilometros de conservación rutinaria de la infraestructura carretera y de caminos (bacheo, señalamiento, etc., del total de la red carretera)	Suma Eficiencia Ascendente Porcentaje	100 * (Número de kilómetros de conservación rutinaria / Número de kilómetros de la red carretera)	Kilómetros. Trimestral		45.22	50.00	54.12	52.46	79.59		186.16	Amarillo						
																JUSTIFICACIÓN TRIMESTRAL					
																1ro.					
																2ro.					
																3er.					

1ro. Se obtuvieron más recursos de los programados.

2ro. SE OBTUVIERON MAS RECURSOS DE LOS PROGRAMADOS.

3er. Se obtuvieron más recursos de los programados.


 Arq. Fernando González Salinas
 Coordinador General de la Comisión Estatal de Infraestructura



GOBIERNO DEL ESTADO DE QUERÉTARO

Reporte de avance de Indicadores 2018

3DIN COMISIÓN ESTATAL DE INFRAESTRUCTURA DE QUERÉTARO

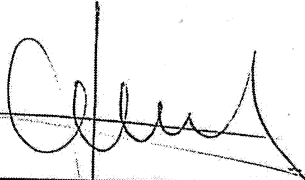
Dependencia / Entidad / Órgano
desconcentrado / Fielcomiso:

DENOMINACIÓN DEL PROGRAMA

Programa de construcción, rehabilitación y mantenimiento del sistema carretero y de caminos del estado de Querétaro.

NIVEL	No.	RESUMEN NARRATIVO	NOMBRE DEL INDICADOR	MÉTODO DE CÁLCULO	FRECUENCIA MEDICIÓN	META PROGRAMA	1er TRIM	2do TRIM	3er TRIM	4to TRIM	META ALCANZADA
PROPÓSITO		La red estatal de carreteras es más moderna y segura	Porcentaje del total de la red estatal de caminos conservada	100 * (Kilómetros conservados / Kilómetros totales de la red de caminos)	Anual	57.24					
			Porcentaje del total de la red estatal de caminos modernizada y ampliada	100 * (Kilómetros modernizados / Kilómetros totales de la red de caminos)	Anual	1.81					
COMPONENTE 1		Mantenimiento, conservación y modernización de carreteras y caminos en el Estado	Porcentaje de kilómetros de conservación rutinaria de la infraestructura carretera y de caminos (bacheo, señalamiento, etc., del total de la red carretera)	100 * (Número de kilómetros de conservación rutinaria / Número de kilómetros de la red carretera)	Trimestral	50.00	54.12	52.46	79.59		186.16
			Porcentaje de kilómetros de rehabilitación de la infraestructura carretera y de caminos (renivelación, riego de sello, etc., del total de la red carretera)	100 * (Número de kilómetros de conservación preventiva / Número de kilómetros de la red carretera)	Trimestral	7.23	5.80	4.54	2.48		12.83

05/10/2018


 Arq. Fernando González Salinas
 Coordinador General de la Comisión Estatal de Infraestructura



GOBIERNO DEL ESTADO DE QUERÉTARO
Reporte de avance de indicadores 2018


**Dependencia / Entidad / Órgano
desconcentrado /
DENOMINACIÓN DEL**

3DIN-COMISIÓN ESTATAL DE INFRAESTRUCTURA DE QUERÉTARO

Pago de pensiones y jubilaciones CEIQ.

NIVEL	No.	RESUMEN NARRATIVO	NOMBRE DEL INDICADOR	AGRUPACIÓN DIMENSIÓN SENTIDO EXPRESIÓN	MÉTODO DE CÁLCULO	UNIDAD DE MEDIDA	FRECUENCIA A MEDICIÓN	LÍNEA BASE	META PROGR AMADA	1er TRIM	2do TRIM	3er TRIM	4to TRIM	META ALCANZ ADA	UMBRAL
PROPOSITO		Jubilados y pensionados cuentan con su pago.	Porcentaje de costo de pensionados y jubilados (del total de presupuesto asignado)	Ultimo reportado Eficacia Ascendente Porcentaje	100 * (Costo de pensionados / Presupuesto total)	Costo	Anual	13.41	10.34						
JUSTIFICACIÓN TRIMESTRAL															
1ro.															
2ro.															
3er.															
4to.															
COMPONENTE 1		Pensiones y jubilaciones pagadas	Tasa de variación en el número de pensionados y jubilados	Calcular tasa Eficacia Ascendente Tasa de variación	((Número de personal pensionado y jubilado en Personas el año T / Número de personal pensionado y jubilado en el año T-1) -1) * 100	Costo	Trimestral	10.00	1.48	0.99	-0.98	0.00		0.00	Rojo
JUSTIFICACIÓN TRIMESTRAL															
1ro. Se incrementó personal pensionado (2) y disminuyó personal jubilado (1).															
2ro. LA VARIACIÓN SE DERIVA DE LA INDECENCIA POR FALLECIMIENTO DE UN JUBILADO.															
3er. Sin variación debido a que se incremento una persona pensionada.															
4to.															
ACTIVIDAD	11	Realizar cálculo y pago de nómina de pensionados	Tasa de variación en importe de pensiones pagadas	Calcular tasa Economía Ascendente Tasa de variación	((Total de recurso ejercido en pensiones en el año T / Total de recurso ejercido en pensiones en el año T-1) -1) * 100	Costo	Trimestral	4.19	0.78	20.70	30.19	29.72		27.66	Amarillo
JUSTIFICACIÓN TRIMESTRAL															
1ro. Se debe al incremento de 2 personas pensionadas e incremento salarial.															
2ro. LA VARIACIÓN RECORRE DE LA INCIDENCIA PRODUCTO DEL INCREMENTO GENERAL ANUAL AL PAGO DE LAS JUBILACIONES Y PENSIONES TANTO A PERSONAL BASE SINDICALIZADO COMO DE CONFIANZA Y DEL GASTO GENERADO POR PAGO DE PRIMAS DE ANTIGÜEDAD DERIVADO DE TERMINACIONES LABORALES POR LA CLASIFICACIÓN PROGRAMÁTICA DE ESTA CUENTA.															
3er. La variación recorre de la incidencia producto del incremento general anual al pago de las jubilaciones y pensiones tanto a personal base sindicalizado como de confianza y del gasto generado por pago de primas de antigüedad derivado de terminaciones laborales por la clasificación programática de esta cuenta.															

05/10/2018


 Arq. Fernando González Salinas
 Coordinador General de la Comisión Estatal de Infraestructura

COMISION ESTATAL DE INFRAESTRUCTURA DEL ESTADO DE QUERÉTARO

Indicadores de Postura Fiscal
Del 1 de enero al 31 de diciembre de 2018
(Pesos)

Concepto	Estimado	Devengado	Pagado ³
I. Ingresos Presupuestarios (I=1+2)			
1. Ingresos del Gobierno de la Entidad Federativa ¹	488,525,201	2,610,256,047	2,610,256,046
2. Ingresos del Sector Paraestatal ¹	0	0	0
II. Egresos Presupuestarios (II=3+4)			
3. Egresos del Gobierno de la Entidad Federativa ²	488,525,201	2,727,555,770	2,723,309,248
4. Egresos del Sector Paraestatal ²	0	0	0
III. Balance Presupuestario (Superávit o Déficit) (III = I - II)	488,525,201	2,727,555,770	2,723,309,248
	0	-117,299,724	-113,053,202

Concepto	Estimado	Devengado	Pagado ³
III. Balance presupuestario (Superávit o Déficit)	0	-117,299,724	-113,053,202
IV. Intereses, Comisiones y Gastos de la Deuda	0	0	0
V. Balance Primario (Superávit o Déficit) (V= III - IV)	0	-117,299,724	-113,053,202

Concepto	Estimado	Devengado	Pagado ³
A. Financiamiento	0	0	0
B. Amortización de la deuda	0	0	0
C. Endeudamiento ó desendeudamiento (C = A - B)	0	0	0

1 Los Ingresos que se presentan son los ingresos presupuestario totales sin incluir los ingresos por financiamientos. Los Ingresos del Gobierno de la Entidad Federativa corresponden a los del Poder Ejecutivo, Legislativo Judicial y Autónomos

2 Los egresos que se presentan son los egresos presupuestarios totales sin incluir los egresos por amortización. Los egresos del Gobierno de la Entidad Federativa corresponden a los del Poder Ejecutivo, Legislativo, Judicial y Órganos Autónomos

3 Para Ingresos se reportan los ingresos recaudados; para egresos se reportan los egresos pagados

Bajo protesta de decir verdad declaramos que los Estados Financieros y sus Notas son razonablemente correctos y responsabilidad del emisor

ARQ. FERNANDO G. GONZÁLEZ SALINAS
COORDINADOR GENERAL

L.A.I. MARÍA ELSA RODRÍGUEZ MORENO
DIRECTORA ADMINISTRATIVA